



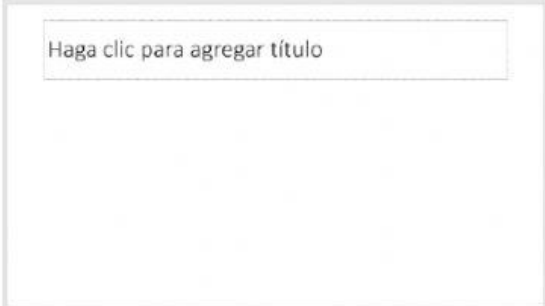




## TIPOS DE DIAPOSITIVA

**Instrucción:** Coloca debajo de cada imagen el nombre del tipo de diapositiva que corresponde, puedes usar tu guía para apoyarte. Un nombre van a sobrar, presta atención.

 <p>Haga clic para agregar título</p> <p>Haga clic para agregar subtítulo</p>	
<input type="text"/>	<input type="text"/>
 <p>Haga clic para agregar título</p> <ul style="list-style-type: none"><li>Haga clic para agregar texto</li></ul> <p>Icons: calendar, list, mail, folder, printer, speech bubble, etc.</p>	 <p>Haga clic para agregar título</p> <ul style="list-style-type: none"><li>Haga clic para agregar texto</li><li>Haga clic para agregar texto</li></ul> <p>Icons: calendar, list, mail, folder, printer, speech bubble, etc.</p>
<input type="text"/>	<input type="text"/>
 <p>Haga clic para agregar título</p>	
<input type="text"/>	

TÍTULO Y OBJETOS

SOLO EL TÍTULO

EN BLANCO

DOS OBJETOS

ENCABEZADO DE SECCIÓN

TÍTULO