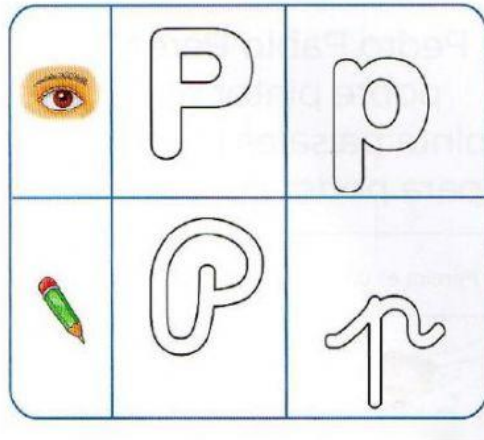



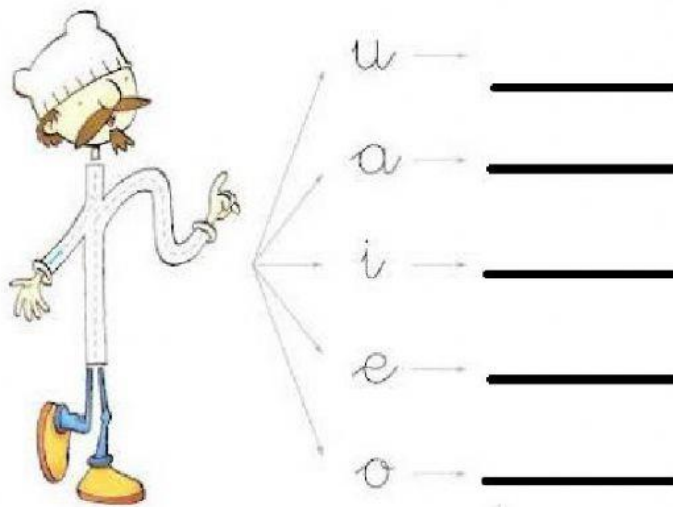
1. Pinta de rojo las mayúsculas y de azul las minúsculas.







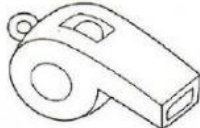

2. Encierra los dibujos que comienza con "p"



3. Forma las sílabas que correspondan.



4. Completa con la sílaba que falta.

		
<u>lupa</u>	<u> </u> la	<u> </u> ro
		
<u> </u> mal	<u> </u> to	<u> </u> ño

5. Lee y une según corresponda.

① papa pipa mapa mimo



mapa	puma
puma	papá
mamá	mapa
papá	pepa
pepa	mamá

6. Escribe el nombre de cada imagen.











