

Educação Física

UNIDADE ESCOLAR: E. M. Manoel Coelho

PROFESSOR (A): Priscila Moço

TURMA:

ALUNO (A):

DATA:

CÓDIGO	HABILIDADES
1 (EF12EF12)	Identificar os elementos constitutivos (ritmo, espaço, gestos) das danças do contexto comunitário e regional, valorizando e respeitando as manifestações de diferentes culturas.



Olá queridos alunos!! Nessa aula vamos revisar os conteúdos das aulas anteriores (Em cima / Embaixo. Dentro / fora. Frente / atrás. Direta / esquerda)

Atividade 1 – Marque a figura onde a bola está embaixo da mesa.



Atividade 2 - Marque a figura onde a bola está em cima da caixa.



Atividade 3 - Marque a figura onde a bola está dentro da caixa




Atividade 4 - Marque a figura onde a joaninha está fora do pote.




Atividade 5 - Clique na figura onde a criança está na frente da girafa.




Atividade 6 - Clique na figura que a criança está atrás.



Atividade 7-Clique na tartaruga que está a esquerda da menina.



Atividade 8- Observe o desenho e marque a resposta certa.



1 - O PINCEL ESTÁ:

☐ DEBAIXO DA MESA

☐ EM CIMA DA MESA

☐ AO LADO DA MESA

☐ LONGE DA MESA

2 - A MENINA SEGURA O BALÃO COM A MÃO:

☐ DIREITA

☐ ESQUERDA

3 - O QUE ESTÁ EM CIMA DA MESA É:

☐ O GATO

☐ A MOCHILA

☐ O PINCEL

Referências:

Atividades de Lateralidade: Direita e Esquerda prontas para imprimir. Acessado no dia 22/05/2021. Disponível em :<https://www.soescola.com/2017/07/atividades-de-lateralidade-direita-e-esquerda.html>

Atividades De Matemática: Lateralidade E Conceitos Matemáticos .Acessado no dia 27/05/2021. Disponível em:

<https://alfakids.org/atividades-de-matematica-lateralidade-e-conceitos-matematicos/>

Sequência Didática **Esquema Corporal na Educação Infantil**. Acessado no dia 22/08/2020, disponível em: <https://www.mestredosaber.com.br/esquema-corporal-na-educacao-infantil/https://lampel.com.br/wp-content/uploads/2020/04/Est%C3%A1gio-Inicial-e-I.pdf>