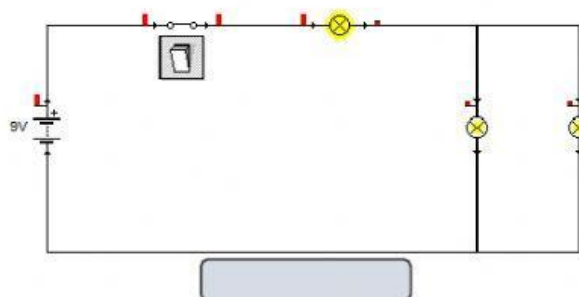
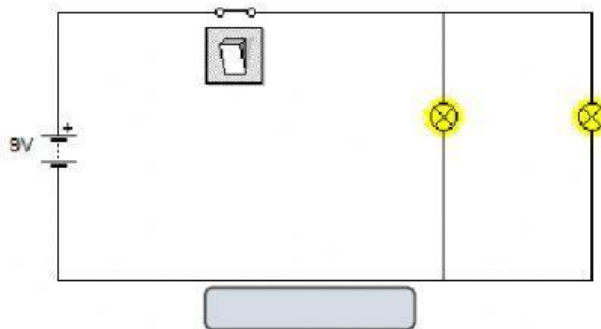
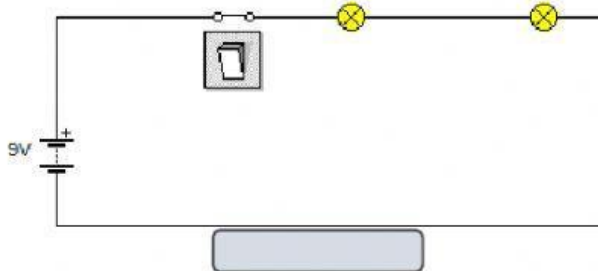




IDENTIFICAR CIRCUITOS ELECTRICOS



Las ampolletas se conectan una a continuación de la otra y además una al frente de la fuente de poder.

Las ampolletas se conectan una a continuación de la otra, la intensidad de la corriente es la misma en todo el circuito y el voltaje de la pila se reparte entre las dos bombillas.

Las ampolletas se conectan "frente a frente", de manera que el voltaje de la pila se suministra íntegramente a cada ampolleta, aunque la corriente que tiene que suministrar es mayor.

Circuito Mixto

Circuito Serie

Circuito Paralelo