


ESCUELA DE EDUCACIÓN BÁSICA "VICTOR EMILIO ESTRADA"
"LIDERAMOS CON EXPERIENCIA EDUCATIVA, CONFIANZA Y EXCELENCIA PARA TRIUNFAR"
AV. Pedro Menéndez Gilbert y 12 de Octubre
cebveeplayas@hotmail.com
Telf.: 042761088

ACTIVIDAD N°1 DE NIVELACIÓN LENGUA Y LITERATURA

Tema: La Fábula y su estructura

1.- OBSERVA EL SIGUIENTE VIDEO DE LA FÁBULA «LA CIGARRA Y LA HORMIGA»



2.- COMPRENSIÓN LECTORA: CONTESTA LAS SIGUIENTES PREGUNTAS SOBRE LA FÁBULA «LA CIGARRA Y LA HORMIGA»

1. ¿En qué parte del árbol se encontraba cantando la cigarra?



Abajo.

En lo alto.

En el centro.



2. ¿Sobre qué llevaban alimentos las hormigas?




Sobre sus espaldas.

Sobre sus cabezas.

Sobre sus hombros.





Para comer mucho.

Para guardar sus alimentos.

Para ir a descansar.



Trabajar mucho más.

Ayudarla a tocar la guitarra.

Descansar, y disfrutar el verano.





5. ¿Cuándo trabajaban las pequeñas hormiguitas?

Día y noche.

Mañana y tarde.

De sol a sol.




6. ¿En qué época siguió descansando y cantando la cigarra?

Todo el otoño.

Todo el verano.

Toda la primavera.





7. ¿Qué época llegó con rapidez?



El invierno.

El otoño.

El verano.



8. ¿Cuál es la moraleja de la fábula?



Primero duro tendrás que trabajar si luego tranquilo quieres disfrutar.

Primero tienes que descansar para luego tranquilo estar .

El que trabaja poco nunca obtiene nada.

