

Práctica de PowerPoint

Nombre y Apellido: _____

1. ¿Qué es PowerPoint?

- ✚ Un programa para realizar cálculos.
- ✚ Un programa para hacer presentaciones
- ✚ Un programa para realizar documentos, cartas.
- ✚ Un programa para enviar correos.

2. ¿Cómo se llama a la hoja en blanco de PowerPoint?

- ✚ Hoja electrónica
- ✚ Documento
- ✚ Pagina
- ✚ Diapositiva

3. ¿Cuál es la combinación de teclas para crear una nueva diapositiva?

- ✚ CTRL + V
- ✚ CTRL + P
- ✚ CTRL + M
- ✚ CTRL + S

4. ¿Cuál es la tecla que nos permite ver la presentación?

- ✚ F2
- ✚ F13
- ✚ F5
- ✚ F4

5. ¿Cómo ingresar a PowerPoint a través de la ventana ejecutar?

Abrir:

- ✚ powerpt
- ✚ powertp
- ✚ powerpnt
- ✚ powerppt



6. Efecto que aplican al cambio de diapositiva a otra. Ej.: cubo, panal, galería, empuje, etc.

-  Efecto de relleno
-  WordArt
-  Animaciones
-  Transiciones



7. Tipo de efecto de animación que podemos aplicar a los textos o a los objetos incluidos en una diapositiva.

-  Transiciones
-  Animación
-  Audio recortado
-  WordArt





8. Los siguientes efectos: relleno sólido, degradado, trama, textura solo se pueden aplicar a las diapositivas

-  Verdadero
-  Falso

9. En la ficha Insertar se puede insertar una nueva diapositiva.

-  Verdadero
-  Falso

10. Las 3 primeras fichas de la ventana de PowerPoint son:

-  Inicio, Vista, Insertar
-  Inicio, Diseño, Presentación con diapositivas
-  Inicio, Transición, Vista
-  Inicio, Insertar, Diseño.

2.- Une la imagen con el nombre que le corresponde, trazando una línea:



**Formato de
fondo**



Faceta



Barrido



Pegar



Forma



Recortar



Imágenes



Cuadro de texto



**Nueva
diapositiva**



**Álbum de
fotografías**