1.Observa la fábula dando click en el cuadro, luego realiza las actividades de acuerdo a lo que viste.

2.Selecciona a los personajes de la fábula.



3.Observa los dibujos y une las partes de la fábula con la imagen que corresponda.

Inicio



Nudo

LIVEWORKSHEETS



4. Lee y elige dando clik a la moraleja de está fábula.

Haz el mal a todas las personas.

No hagas a otro, lo que no quieres que te hagan a ti.

5. Selecciona la imagen que representa una personificación.

6. Busca en la sopa de letras las palabras que se deben tener en cuenta para relacionarse con los demás.

LIVEWORKSHEETS

- [ ] PAZ
- [ ] AMOR
- [ ] RESPETO
- [ ] DIÁLOGO
- [ ] AMISTAD

I	O	S	P	V	L	D	A	A	N
U	K	L	Y	P	A	I	M	U	Y
M	W	O	T	R	M	A	O	C	S
M	N	R	V	M	I	L	R	N	F
T	D	E	E	W	S	O	G	G	U
P	K	S	X	S	T	G	K	P	K
Z	B	P	Y	V	A	O	Z	A	C
Y	L	E	Z	I	D	K	B	Z	C
G	W	T	F	B	L	I	O	O	A
I	A	O	T	L	N	O	I	Q	Y

7. Arma el rompecabezas de la fábula.

LIVEWORKSHEETS