



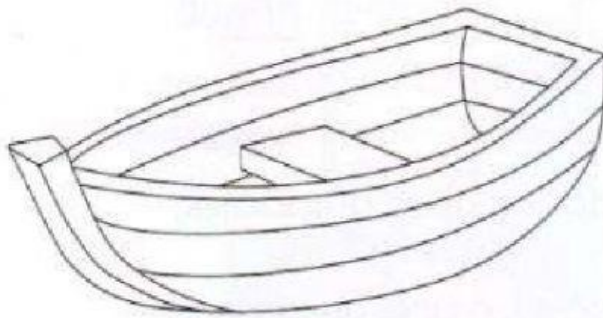
Ficha de Trabajo de Sesión

Sesión 2:

Lectura y comprensión: Tres botones (cuento)



1 ¿Qué construyó Tres Botones? Pinta.



2 ¿A quién ayudó primero Tres Botones? Marca



A un anciano.

A una mujer.

3 ¿Qué imágenes completan el organizador gráfico? Lee y elige.

Tres Botones

Lugar

Personaje principal

Otros personajes


Retira el sticker de la página S1 y pégalo aquí.

Retira el sticker de la página S1 y pégalo aquí.

Retira el sticker de la página S1 y pégalo aquí.

Retira el sticker de la página S1 y pégalo aquí.

Retira el sticker de la página S1 y pégalo aquí.



4 ¿Qué oración tiene el mismo significado? Lee y marca.

"Tres Botones, muy animado, **se puso
manos a la obra**".

☐

Tres Botones, muy animado, empezó a trabajar.

☐

Tres Botones, muy animado, hizo una obra de arte.

5 ¿Cómo es cada personaje? Une.



pequeño

elegante

solidario

6 ¿Por qué Tres Botones detuvo su casa en el bosque? Subraya.

- Porque llovía mucho.
- Porque quería ayudar a las personas.