

ESCOLA MUNICIPAL

1º BIMESTRE

ANÁPOLIS,

DE 2021.

1º ANO:


PROFESSOR (A):

ESTUDANTE:

Vamos ver o vídeo e aprender com ele.























1-LIGUE AS SÍLABAS INICIAIS DE CADA DESENHO



2- SELECIONE NOS QUADRADINHOS A SILABA QUE COMPLETA O NOME DOS DESENHOS.

			
<input type="checkbox"/> NTE	<input type="checkbox"/> DO	<input type="checkbox"/> MINÓ	<input type="checkbox"/> NHEIRO
			
<input type="checkbox"/> NOSSAURO	<input type="checkbox"/> CE	<input type="checkbox"/> DO	<input type="checkbox"/> IS
			
<input type="checkbox"/> A	<input type="checkbox"/> ENDE	<input type="checkbox"/> NÇARINA	<input type="checkbox"/> SCO

3- DIGITE NOS QUADRADINHOS QUANTAS VEZES ABRIMOS A BOCA PARA FALAR OS NOMES DOS DESENHOS.

				
<input type="text"/>	<input type="text"/>	<input type="text"/>	<input type="text"/>	<input type="text"/>
				
<input type="text"/>	<input type="text"/>	<input type="text"/>	<input type="text"/>	<input type="text"/>
				
<input type="text"/>	<input type="text"/>	<input type="text"/>	<input type="text"/>	<input type="text"/>
				
<input type="text"/>	<input type="text"/>	<input type="text"/>	<input type="text"/>	<input type="text"/>