



LEMBAR KERJA PESERTA DIDIK

Benda- Benda di Sekitar Kita
TEMA 9 Subtema 1 Pembelajaran 3

Oleh : Ni Wayan Novi Arsani, S.Pd
(201509636754)

KELAS 5 SEMESTER 2
SD/MI




Nama Siswa :

No. Absen :

Kegiatan 1



Simak Video Berikut!



APA JUDUL LAGU DI ATAS?

Tulis jawabanmu dikolom di bawah ya!


“ ”



Menjaga Persatuan dan Kesatuan



Melalui pengamatan siswa dapat membandingkan perilaku yang mencerminkan persatuan dan kesatuan serta perilaku yang tidak mencerminkan persatuan dan kesatuan dalam masyarakat



Video dan gambar yang sudah dipaparkan pada power point




1. Ingatlah kembali materi pembelajaran mengenai menjaga persatuan dan kesatuan
2. Pilihlah mana perilaku yang mencerminkan persatuan dan kesatuan serta mana perilaku yang tidak mencerminkan persatuan dan kesatuan dalam masyarakat.
3. Ikuti petunjuk pengerjaan soal



Ayo Menjawab!

BERILAH CENTANG PADA PRILAKU YANG MENUNJUKKAN PERSATUAN DAN KESATUAN !

☐☐☐☐☐☐☐☐

KESIMPULAN

Dalam pem.bangunan nasional faktor utama adalah kesadaran masyarakat untuk selalu menjaga.....

Tujuan bersama bangsa Indonesia tertuang dalam pembukaan UUD 1945 alenia ke-.....

Kegiatan 2

PETA INDONESIA

- Tujuan** : Setelah kegiatan mengamati peta Provinsi Jawa Tengah pada powerpoint , siswa dapat menentukan letak geografis daerah-daerah di Bali dengan tepat melalui LKPD
- Media** : Video dan gambar yang sudah dipaparkan dalam PPT
- Langkah Kegiatan** : Ingatlah kembali video pembelajaran mengenai menentukan letak astronomis daerah di Jawa Tengah, kemudian tentukan letak astronomis Kabupaten di Bali seperti dibawah ini



Ayo Menjawab!

Letak Geografis Kabupaten Berikut ini berdekatan dengan kabupaten apa saja ya ?

1. Denpasar
2. Badung
3. Jembrana
4. Klungkung
5. Karangasem
6. Buleleng
7. Bangli
8. Gianyar
9. Tabanan

KESIMPULAN

Letak Geografis adalah

Letak Astronomis adalah



Kegiatan 3

Jenis-jenis iklan di media cetak

Tujuan : Setelah kegiatan mengamati gambar pada layar Power Point tentang iklan di media cetak, siswa dapat membedakan jenis iklan dengan tepat.

Media : Video dan gambar yang sudah dipaparkan dalam PPT

Langkah Kegiatan

SOAL MENJODOHKAN!

TARIKLAH GARIS DARI KOTAK KIRI KE KOTAK KANAN SESUAI DENAN PASANGANNYA!

Bertujuan untuk memberitahukan kepada masyarakat

Berisi ajakan untuk menghadiri suatu acara

Bertujuan untuk memberikan imbauan kepada masyarakat

Berisi permintaan akan sesuatu

Menawarkan suatu produk baik barang maupun jasa

Iklan layanan Masyarakat

Iklan Pemberitahuan

Iklan Undangan

Iklan Penawaran

Iklan permintaan



KESIMPULAN

Kita sering menjumpai iklan di berbagai media cetak. Iklan dibedakan berdasarkan fungsi dan bentuknya.

Iklan adalah.....

