




Escola Municipal

Anápolis,  de  de

Professor (a):

Estudante:

Turma:



# O SANDUÍCHE DA MARICOTA

VAMOS RELEMBRAR A HISTÓRIA DA GALINHA MARICOTA?



- ESCRIBA OS INGREDIENTES QUE MARICOTA COLOCOU EM SEU SANDUÍCHE



- RELACIONE A SÍLABA(PEDACINHO) INICIAL A FIGURA CORRESPONDENTE.

**RA**

**MA**


**GA**

**BO**

**CA**



- QUANTAS VEZES VOCÊ ABRE A BOQUINHA PARA FALAR ESTES NOMBRES?





- LEIA UM PEDACINHO DA HISTÓRIA DO LIVRO "O SANDUÍCHE DA MARICOTA".




DA JANELA, OUVINDO O PAPO,  
MUITO METIDO A BACANA,  
FALOU, CONVENCIDO, O  
MACACO:

"CLARO QUE FALTA BANANA!"

- SIGA OS COMANDOS:

\* ARRASTE O CÍRCULO VERMELHO PARA A PRIMEIRA PALAVRA DO TEXTO. 

• ARRASTE O TRIÂNGULO VERDE PARA A ÚLTIMA PALAVRA DO TEXTO. 

• ENCONTRE UMA PALAVRA COM 10 LETRAS E ARRASTE O RETÂNGULO AZUL SOBRE ELA 

• ENCONTRE UMA PALAVRA COM 6 LETRAS: 

• ENCONTRE UMA PALAVRA COM 3 SÍLABAS(PEDACINHOS): 

• OBSERVE A PALAVRA:

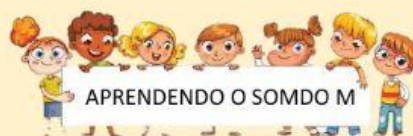


MACACO

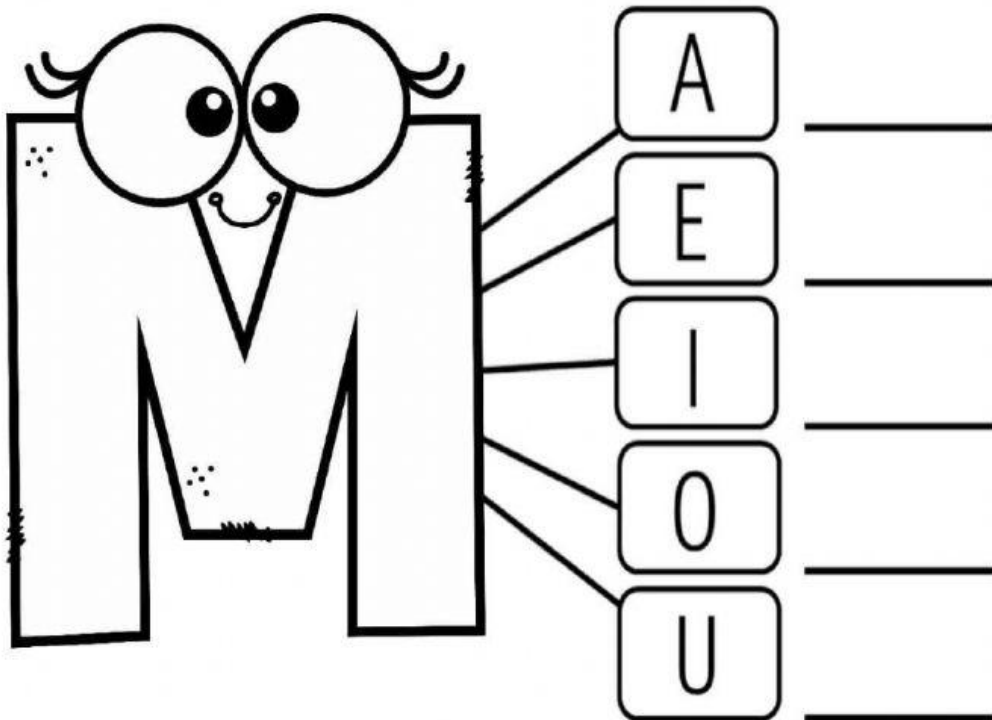
• QUAL É A LETRA INICIAL?

• QUANTAS  
SÍLABAS(PEDACINHOS?)



EU SOU A LETRA M  
PARA VOCÊ PEQUENININHO  
VOU ENSINAR MEUS PEDACINHOS.



COMPLETE AS PALAVRAS ABAIXO COM AS SÍLABAS:

MA – ME – MI – MO – MU – MÃO



\_\_\_\_\_CACO



\_\_\_\_\_TO



\_\_\_\_\_LA



\_\_\_\_\_LA



\_\_\_\_\_LA



\_\_\_\_\_NINA



- DIGITE O NOME DAS FIGURAS ABAIXO:



JUNTE OS PEDACINHOS E FORME PALAVRAS

LA	_____	ÇA	_____
MO	_____	MA	_____
TO	_____	RA	_____
EDA	_____	LETA	_____

ARRASTE OS NOMES E NOMEIE CORRETAMENTE AS FIGURAS



\_\_\_\_\_

\_\_\_\_\_

\_\_\_\_\_



\_\_\_\_\_

\_\_\_\_\_

\_\_\_\_\_



\_\_\_\_\_

\_\_\_\_\_

\_\_\_\_\_

**MENINA**

**MAMÃO**

**MALA**

**MICO**

**MOLA**

**MEIA**


**MOTO**

**MOSCA**

**MORANGO**

# PARABÉNS

*Você conseguiu!!*



AMEI  
SUA  
ATIVIDADE

SHOW 🥰

TIRE UM PRINT DE TODA  
A ATIVIDADE E ENVIE  
PARA WHATSAPP!

