	INSTITUCIÓN EDUCATIVA FE Y ALEGRIA GRANIZAL RESOLUCIÓN 16176 DE NOVIEMBRE 27 DE 2002 "Calidad, respeto y excelencia, nuestros principios de convivencia"	
	GUIA TRABAJO EN CASA Nº 6 – PERIODO 2	Docente: Evelio Noriega Galarcio Fredy Acevedo Juliet Gil

Área: Español

Grado 4º

Guía Nº 6


Ámbito conceptual: • Estructura y características de diferentes textos: informativo e instructivo.

1. Observamos los siguientes videos:

Textos informativos



La noticia y sus partes



Resuelve:

Desafío 7

Reto 1

Escucha el texto que leerá tu profesora o profesor:

Expo Hormigas: Comunicación y Sociedad

Se presentará en Bogotá hasta el 14 de septiembre

La exposición "Hormigas: Comunicación y Sociedad" del Programa EXPLORA CONICYT viaja por todo el departamento de Cundinamarca y llega ahora a la ciudad Bogotá.

Esta exposición muestra la asombrosa forma de vida y comunicación de las hormigas, los más exitosos insectos sociales que habitan la Tierra. En la exposición se pueden ver afiches y realizar actividades para saber quiénes son estos diminutos seres, cómo se relacionan con amigos y enemigos, y cómo los afecta la presencia del ser humano.

La exposición es especialmente interesante para niñas y niños de



enseñanza básica, pero también jóvenes y adultos están invitados a participar de este evento científico y cultural.

La exposición se presenta en Corferias en la ciudad de Bogotá. Desde el 1 hasta el 14 de septiembre, todos los días entre las 9:00 am y las 5:00 pm.

Adaptación de www.explora.cl/index.php?option=com_content&view=category&layout=blog&id=58&Itemid=88 (consultado el 01 de septiembre de 2011)

Reto 2

Escribe el nombre de las distintas partes de la noticia y explica para qué se utilizan. Sigue el ejemplo.

Se utiliza para:

Se utiliza para:


Expo Hormigas: Comunicación y Sociedad

Se presentará en Hijueltas hasta el 14 de septiembre.

La exposición "Hormigas: Comunicación y Sociedad" del Programa EXPLORA CONCYT viaja por todo el departamento de Cundinamarca y llega ahora a la ciudad Bogotá.

Esta exposición muestra la asombrosa forma de vida y comunicación de las hormigas, los más exitosos insectos sociales que habitan la Tierra. En la exposición se pueden ver afiches y realizar actividades para saber quiénes son estos diminutos seres, cómo se relacionan con amigos y enemigos, y cómo los afecta la presencia del ser humano.

La exposición es especialmente interesante para niñas y niños de enseñanza básica, pero también jóvenes y adultos están invitados



a participar de este evento científico y cultural.

La exposición se presenta en Corferias en la ciudad de Bogotá. Desde el 1 hasta el 14 de septiembre, todos los días entre las 9:00 am y las 5:00 pm.

BAJADA

Se utiliza para:
agrega información importante que complementa el titular.

Se utiliza para:

Reto 3

¿Dónde puedes encontrar un texto como el que leíste? Selecciona.



¿Qué información puedes encontrar en este tipo de texto? Selecciona.

- ☐ Información sobre hechos que sucedieron o sucederán.
- ☐ Aventuras que les suceden a personajes.
- ☐ Expresión de sentimientos y emociones.
- ☐ Instrucciones para elaborar algo.

Desafío 8

Reto 1

Encierra en un círculo la opción de respuesta correcta.

- ¿Sobre qué hecho se informa en esta noticia?
 - A. Una plaga de hormigas.
 - B. Una exposición sobre las hormigas.
 - C. Las actividades de Bogotá.
 - D. Las atracciones turísticas del departamento de Cundinamarca.

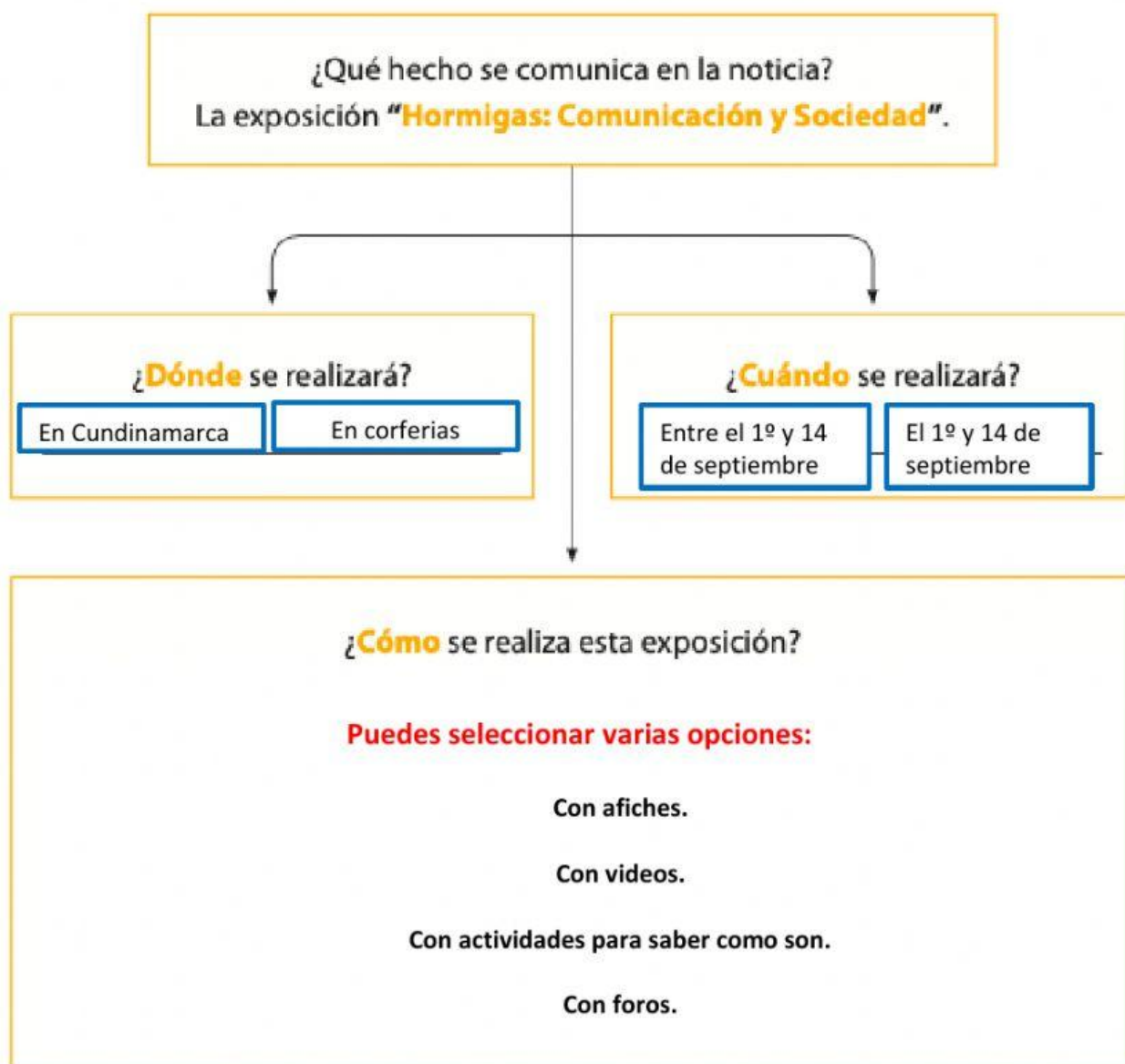
- ¿Cuándo se realizará la actividad?
 - A. Solo el 1 de septiembre.
 - B. Después del 14 de septiembre.
 - C. Entre el 1 y el 14 de septiembre.
 - D. El 1 de septiembre y el 14 de septiembre.

- ¿Dónde se realizará la actividad?
 - A. En toda Colombia.
 - B. En las playas de Cartagena.
 - C. En un edificio de la ciudad de Medellín.
 - D. Corferias.

- ¿Cuál es el propósito de esta noticia?
 - A. Informar acerca de una exposición sobre las hormigas.
 - B. Convencer al lector para cuidar las hormigas.
 - C. Contar las aventuras de las hormigas.
 - D. Enseñar cómo viven las hormigas.

Reto 2

Ordena la información del texto con el siguiente esquema.



Reto 3

Comenta con tus compañeros y compañeras:

- ¿Qué información se debe escribir en el cuerpo de una noticia?
- ¿Qué diferencias existen entre un cuento y una noticia?

Desafío 9

Reto 1

¡Escribe tu noticia!

En grupos, elijan la imagen sobre la que van a escribir su noticia.



Planifica la noticia que escribirás:

¿De qué tratará la noticia?	
¿Cuándo sucederá este hecho?	
¿Dónde sucederá?	
¿Cómo sucederá?	
Escribe un titular adecuado.	

Reto 2

Escribe la noticia en tu cuaderno. Recuerda:

- ✓ Destacar el titular con letras más grandes.
- ✓ Dividir el cuerpo de la noticia en párrafos.
- ✓ Incluir en el cuerpo de la noticia la información relacionada con **qué, dónde, cuándo** y **cómo** sucedió el hecho que informarás.
- ✓ Acompañar el texto con una imagen adecuada.

Reto 3

Revisen la noticia que escribieron, utilizando la siguiente pauta.

	Sí	No
¿Escribimos un título que da cuenta del tema de la noticia?		
¿Escribimos qué sucedió o sucederá?		
¿Escribimos cuándo y dónde ocurrió u ocurrirá?		
¿Escribimos cómo sucedió o sucederá?		
¿Usamos adecuadamente los dos puntos y las comas?		
¿Utilizamos mayúsculas en los nombres propios y al comenzar las oraciones?		
¿Escribimos correctamente todas las palabras?		
¿Usamos punto cuando era necesario?		

Reescribe la noticia, corrigiendo los aspectos que sean necesarios. Para ello, utiliza una hoja que entregarás.