

Apellidos: _____

Nombre(s): _____

Grado y grupo: _____

Fecha: _____

ESPACIO PARA DELETREAR:

*

*

*

ARTÍCULOS DEFINIDOS EN INGLÉS

Los artículos definidos en español son cuatro: **el, la, los, las**. Todos estos tienen una sola traducción en inglés: el artículo definido **the**. Por lo que es bastante sencillo utilizarlo.

Ejemplos:

**Artículo
definido**



The



El estudiante → **The** student

La escuela → **The** school

Los libros → **The** books

Las sillas → **The** chairs

ARTÍCULOS INDEFINIDOS EN INGLÉS

Los artículos definidos en español son cinco: **un, uno, una, unos, unas**. A diferencia del anterior, este cuenta con dos artículos indefinidos en inglés: **a** y **an**. Es importante resaltar que no se utilizarán todos artículos en español, sólo se usan dos: **un** y **una**. Sólo hay dos reglas para usarlos en inglés:

1. **A** se escribe antes de palabras que empiecen con consonante.
2. **An** se escribe antes de palabras que empiecen con vocal.





INDEPENDENCIA

INGLÉS

Nunca hay que olvidar que A y An pueden traducirse tanto a un o una, pero depende de cuál se utilice en español. En los ejemplos debajo, deben preguntarse, ¿cómo se dice? ¿Un carro o una carro? ¿Un hormiga o una hormiga? La traducción depende de cómo se dice en español mientras que en inglés hay que observar con qué letra empieza la palabra que le sigue.

Un carro	➡	A car
Una cama	➡	A bed
Un animal	➡	An animal
Una hormiga	➡	An ant

Con lo aprendido, coloca los artículos indefinidos en inglés (a o an) en el lado izquierdo y los de español (un o una) en el derecho del siguiente ejercicio:

	___ book	___ libro
	___ ant	___ hormiga
	___ cat	___ gato
	___ apple	___ manzana

INDEPENDENCIA

INGLÉS

VIDEO:

ESPACIO PARA DELETREAR:

*
*
*

1. Coloca las palabras en el cuadro correcto dependiendo del artículo que se escriba antes de la palabra. Ejemplo: **an egg**; ese se colocaría en el de **an** porque la palabra **egg** empieza con una vocal. Si empieza con consonante se pone en la de **a**.

egg snake tiger umbrella old house new box
small cat girl orange elephant big elephant

AN	A
1. _____	1. _____
2. _____	2. _____
3. _____	3. _____
4. _____	4. _____
5. _____	5. _____

2. Coloca el artículo un o una en las traducciones de las palabras anteriores. La palabra en inglés irá entre paréntesis, pero no hace falta tomarla en cuenta para el ejercicio. El primero es un ejemplo.

- UN huevo (egg)
- _____ serpiente (serpent)
- _____ tigre (tiger)
- _____ sombrilla (umbrella)
- _____ casa vieja (old house)
- _____ caja nueva (new box)
- _____ gato pequeño (small cat)
- _____ chica (girl)
- _____ naranja (orange)

3. Como en el primer ejercicio, completa las oraciones con **a** o **an**.
Recuerda revisar con qué letra empieza la palabra que está antes del guion.

1. Archie is ___ big dog.
2. Nick is ___ student at ___ language school.
3. Jane's mum is ___ teacher and her dad is ___ engineer.
4. We went to see ___ film yesterday.
5. There is ___ sofa and ___ armchair in the living room.
6. I wrote ___ email to my friend in Japan.
7. Ann's got ___ evening job as ___ babysitter.

Traducciones.

1. Archie es un perro grande.
2. Nick es un estudiante en una escuela de lenguaje.
3. La mamá de Jane es una maestra y su papá es un ingeniero.
4. Fuimos a ver una película ayer.
5. Hay un sofá y un sillón en la sala de estar.
6. Escribí un e-mail a mi amigo en Japón.
7. Ann tuvo un trabajo nocturno como una niñera.