

# GUÍA #11

Coloca cada vocal con su posición articular



A

I

O

U

E



Interactúa en el siguiente juego, escoge 5 letras las que mas te llamen la atención



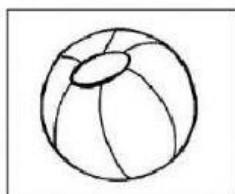


LETRA	IMAGEN




Con ayuda de un adulto, escribe las 5 letras que escogiste y el nombre de 1 de las imágenes que te mostraron con esa letra.

Escribe las vocales que faltan




P  L  T

S  C  B



J  R  F

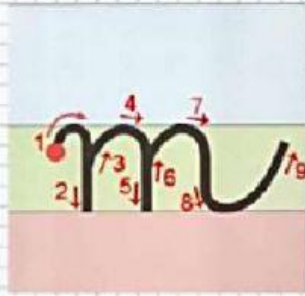
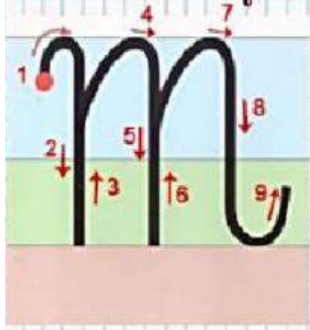
T  R  T  G



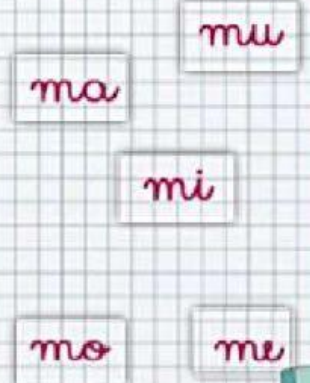
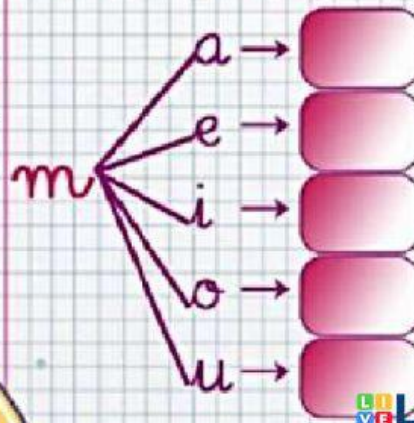


# La letra M

Con tu dedo traza la forma de la letra m mayúscula y minúscula.



Arrastra las sílabas de la letra m al espacio que le corresponda.



Selecciona las imágenes que comienzan con la sílaba indicada.

ma



me



mi




mo



mu



Une cada regleta con el número que corresponda



1

2

3

4

5

6

7

8

9

10

Vamos a ver  
el siguiente  
capítulo







Contesta las  
siguientes  
preguntas

