

# LA SEÑORITA DEL SILENCIO



Un día llegó un circo al País de las Letras y como no tenía mucho público, organizó un desfile por las calles. Se armó tal alboroto que el Rey U buscó a un guardián del silencio para poder trabajar. Fue la señorita S la elegida, ella vigilará para que no haya ruido mientras se realizaban trabajos importantes.

Maestra Ana Gerena Escot  
Blog: El aula de Ana

 **LIVEWORKSHEETS**

Arrastra las sílabas de la letra s al espacio que corresponde:



e	→	<input type="checkbox"/>	si
a	→	<input type="checkbox"/>	sa
u	→	<input type="checkbox"/>	se
i	→	<input type="checkbox"/>	su
a	→	<input type="checkbox"/>	so

Maestra Ana Gerena Escot  
Blog: El aula de Ana

Une con una línea el dibujo con su sílaba inicial y su nombre completo:



SO

1+2=3

SAPO

SA



SETA

SU



SOPA

SE

SILLA

SI

SUMA

Maestra Ana Gerena Escot

Blog: El aula de Ana

LIVEWORKSHEETS

Elige la sílaba por la que empieza el nombre del dibujo:



se su sa si so







Maestra Ana Gerena Escot  
Blog: El aula de Ana

 **LIVEWORKSHEETS**

Arrastra y ordena las letras para formar la palabra que corresponde al dibujo:



	m a s u		a s n e
	<input type="text"/>		<input type="text"/>
	a n s o		s a e m
	<input type="text"/>		<input type="text"/>

Maestra Ana Gerena Escot  
Blog: El aula de Ana