1. З'єднай вирази із правилами.

30 · 20	Щоб поділити круглі числа, треба виразити їх у десятках.
360 : 9	Щоб помножити круглі числа, треба виконати множення, не дивлячись на нулі, а потім приписати стільки нулів, скільки їх в обох множниках разом.
240 : 80	Щоб поділити суму на число, можна поділити на це число кожний доданок і одержані результати додати.
45 · 8	Щоб помножити суму на число, можна помножити на це число кожен доданок і одержані результати додати.
84 : 7	Щоб поділити число a на число b, треба добрати таке число c, яке при множенні на b дає a.
75 : 25	

2. Добери до кожного стовпчика правило (усно) та обчисли. Запиши відповіді.

400 · 2	80 : 4	39 · 6	48 : 2	72 : 24
5 · 200	300 : 30	86 · 2	497 : 7	60 : 12

3. Виконай обчислення за алгоритмом (скористайся чорновиком), встав числа-відповіді у таблицю. Розмісти їх у порядку зменшення. Дізнайся ім'я героя казки.

a	20	107	315	408	515
x					
	О	А	Д	С	К

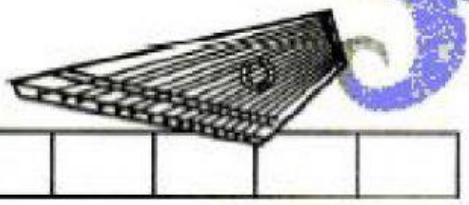

LIVEWORKSHEETS

Запиши біля поділок шкали відповідні числа:

а)



б)

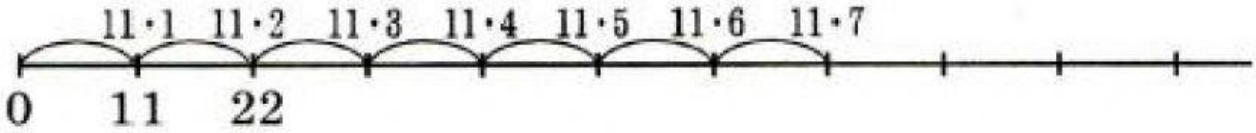

в)



LIVEWORKSHEETS