Anexo I
Lateralidad 1

Escribe tu nombre:

Observa el dibujo. Une con una línea cada palabra con la parte del cuerpo correspondiente.

MANO DERECHA

PIE DERECHO

CODO DERECHO

HOMBRO IZQUIERDO

PIE IZQUIERDO



MANO DERECHA

HOMBRO DERECHO

MANO IZQUIERDA

RODILLA IZQUIERDA

MANO IZQUIERDA

LIVEWORKSHEETS

Anexo II
Lateralidad 2

Escribe tu nombre:

Observa el siguiente dibujo y completa escribiendo si es derecha o izquierda.

HOMBRO.....



MANO.....

RODILLA.....

HOMBRO.....

MANO.....

PIE.....

LIVEWORKSHEETS

Anexo III
Lateralidad 3

Escribe tu nombre:

Estos niños juegan al voleibol.

Observa el dibujo y contesta a estas preguntas:



1. ¿A qué lado de la red está el árbitro? .....
2. ¿Qué jugadores están en el campo de la derecha? Los números.....
3. A la izquierda hay un niño que no juega ¿quién es? .....
4. ¿A qué lado de la red está el número 5?.....
5. ¿Qué pierna tiene levantada el número 2?.....
6. El árbitro tiene una tarjeta en la mano.....
7. ¿Qué jugador está más a la derecha? El número.....
8. Al jugador número 12 sólo se le ve su mano .....
9. ¿Qué pierna tiene levantada el número 3? La .....
10. ¿Qué jugadores están en el campo de la izquierda? Los números .....

LIVEWORKSHEETS

Anexo IV
Lateralidad 4

Escribe tu nombre:

Observa el siguiente dibujo y completa escribiendo si es derecha o izquierda.

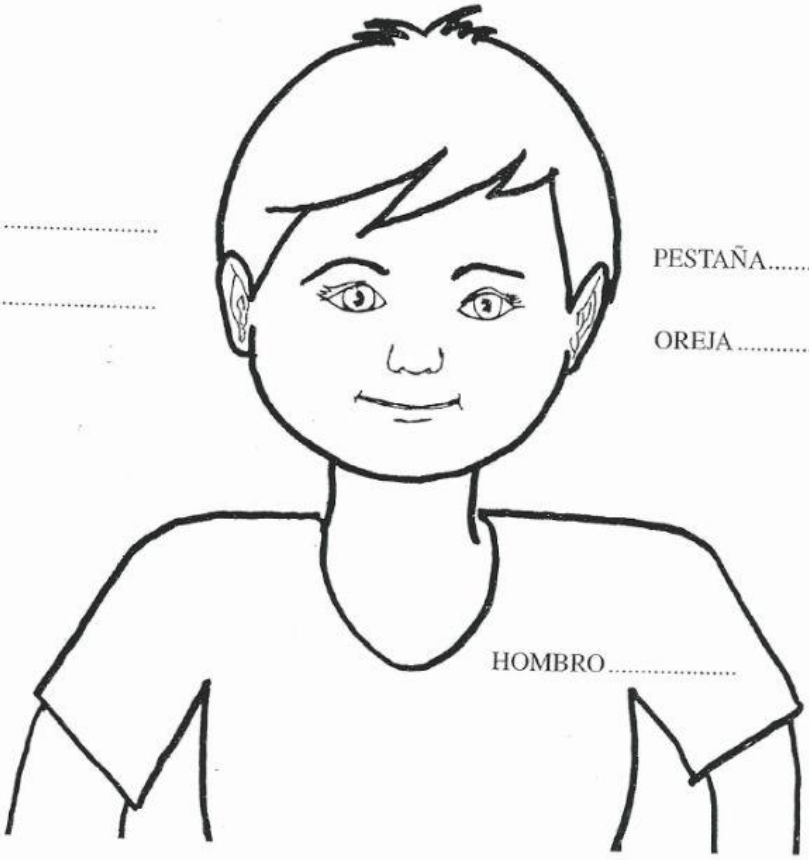

CEJA .....

OJO .....

PESTAÑA.....

OREJA .....

HOMBRO.....

BRAZO.....

LIVEWORKSHEETS