

1 Indica el ángulo de giro. **giro de 90° o 180°**

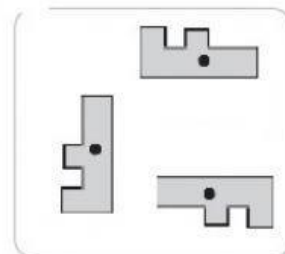
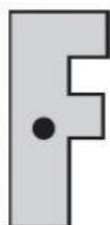



2 Se realiza una rotación de la figura, con centro en O. Indica el ángulo de giro. **giro de 90° o 180°**



3 Marca con una X la figura que continua la rotación de la letra. Observa como va rotando cada letra

a



b

