APARATO DIGESTIVO

Observa el siguiente vídeo:



Coloca la parte del aparato digestivo donde corresponde.

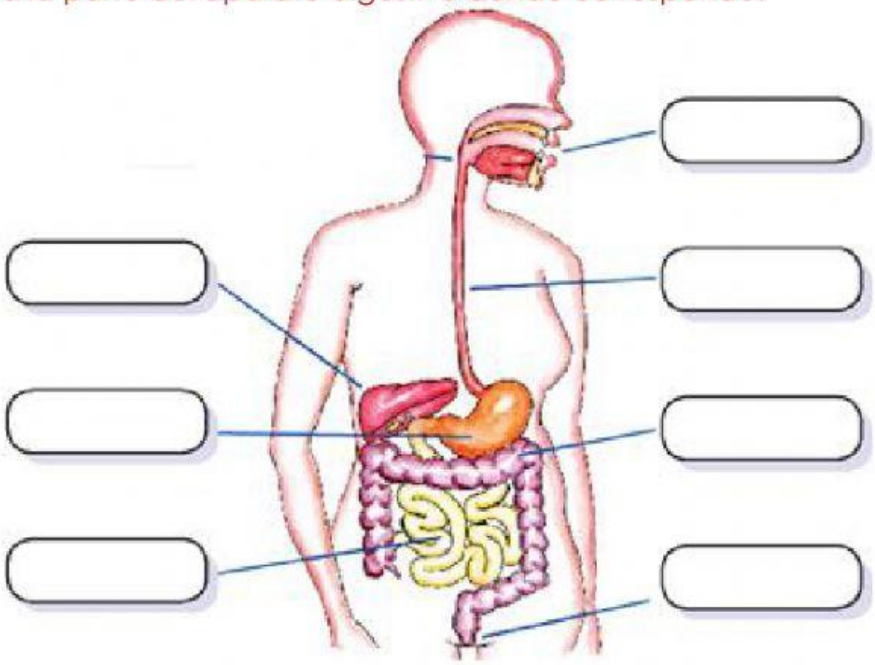

Esófago

Intestino delgado

Estómago

Ano

Intestino grueso

Boca

Hígado

LIVEWORKSHEETS

Completa el siguiente crucigrama.

Horizontales

1. Intestino que mide siete metros y donde se absorben todos los nutrientes con ayuda de otros órganos.
2. Intestino a donde pasa todo lo que no es nutritivo y se convierte en heces fecales.
3. Los trozos de comida mezclados con la saliva forman el "bolo…
4. Orificio por el cual salen las heces fecales.

Verticales

5. Tiene jugos gástricos que descomponen aún más la comida.
6. Cavidad que comparten el aparato digestivo y respiratorio y por el cual pasan los alimentos.
7. Órgano que ayuda al intestino delgado a absorber los nutrientes.

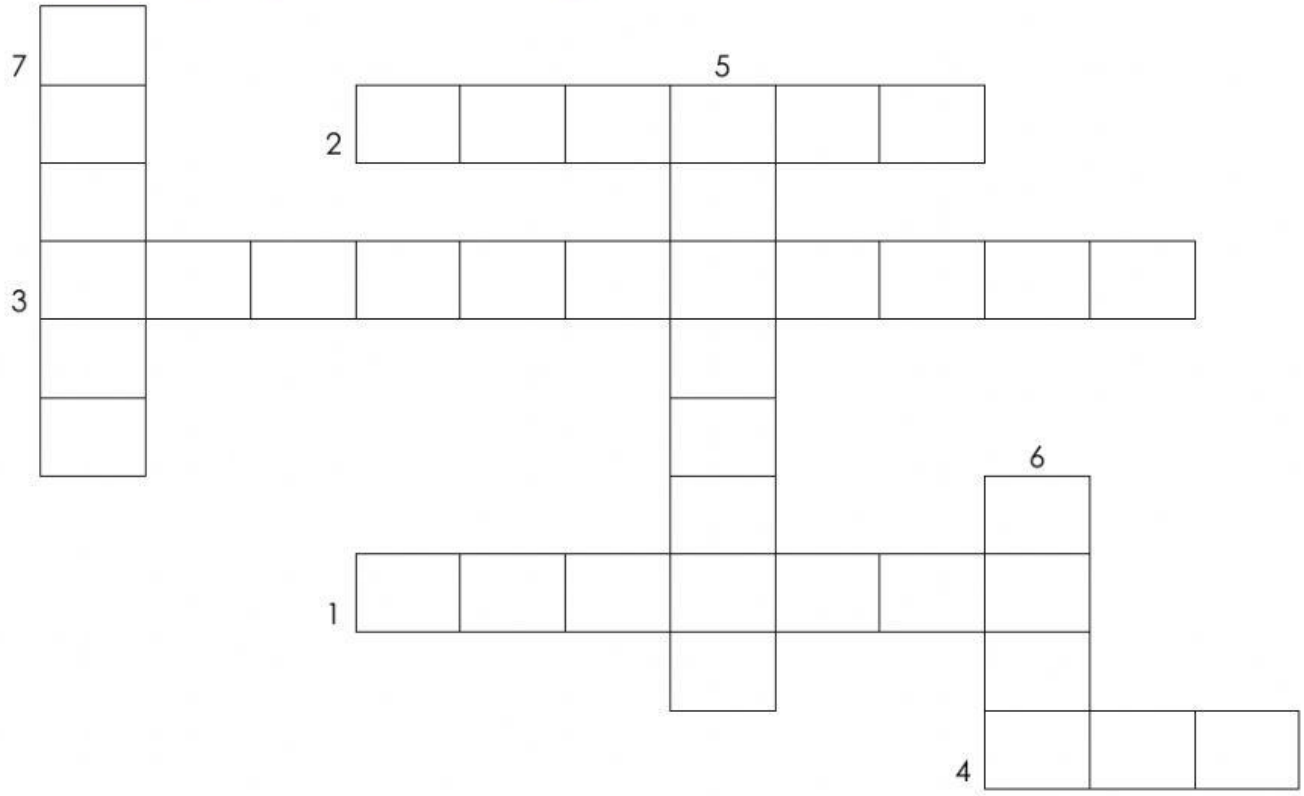

LIVEWORKSHEETS