



Hoja de trabajo

Observa los seres vivos e inertes y selecciona solo los seres vivos.



Escribe las partes de la planta señaladas. Puedes guiarte de los recuadros.



RAÍZ



FLOR


TALLO




HOJA




Ordena el ciclo de vida de las plantas.




NACER



CRECER



REPRODUCIR



MORIR

