ESCOLA RISCO E RABISCO	
PROFESSOR (A): CILENE CORREIA	TURMA: 3º ANO
ALUNO (A):	DATA:13/04/2021
PROVA DE MATEMÁTICA / VALOR:10 / NOTA: _____	UNIDADE I

INSTRUÇÕES:

- Leia as questões com atenção.
- Não deixe questão sem resposta.
- Marque apenas uma resposta por questão.
- Responda as questões com um lápis. Evite apagar a resposta mais de uma vez.
- **Somente as questões 9 e 10 são abertas, ou seja, você terá que escrever as respostas.**

1- Observe as figuras geométricas e marque um X no nome correto de cada uma delas.

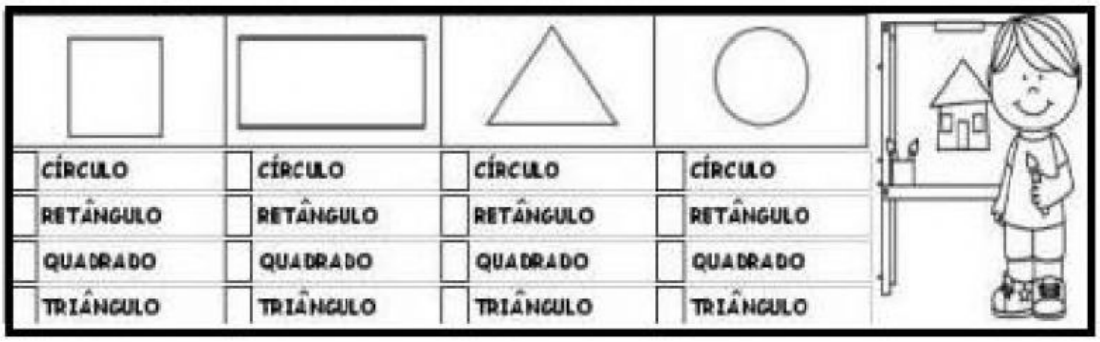

2- Relacione as imagens das figuras geométricas espaciais aos seus nomes.

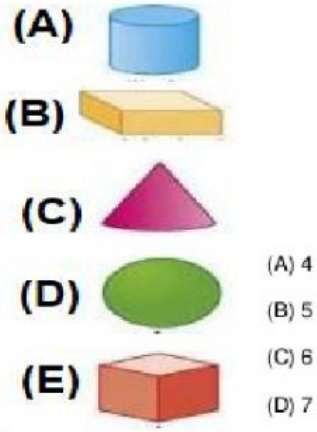

( ) ESFERA

( ) CILINDRO

( ) PARALELEPÍPEDO

( ) CUBO

( ) PIRÂMIDE

(A) 4
(B) 5
(C) 6
(D) 7

3- Quantas triângulos aparecem no desenho?



a) ( ) 4
b) ( ) 5
c) ( ) 6
d) ( ) 7

LIVEWORKSHEETS

4- Qual imagem representa um cubo?

5- Quais imagens lembram uma pirâmide?

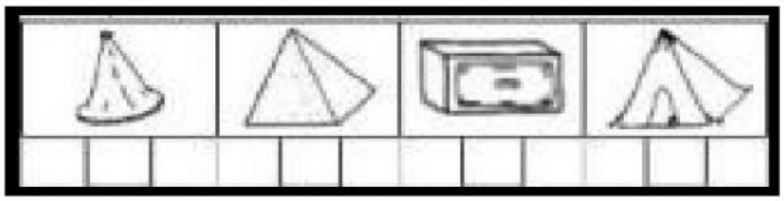

6- Marque um X nas imagens que lembram um paralelepípedo.

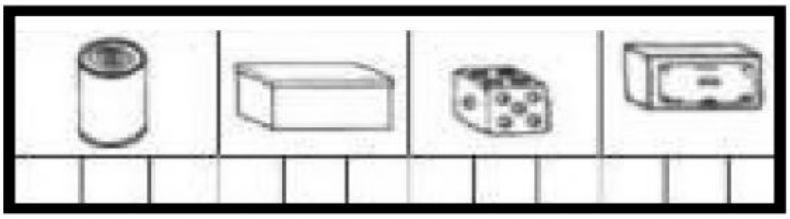

7- Faça um X nos objetos que lembram figuras geométricas espaciais que dependendo da posição podem rolar.

( )

( )

( )

( )

( )

( )

8- A figura geométrica espacial representada no molde abaixo é:

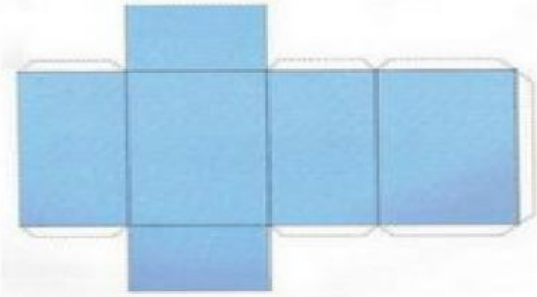

a) ( ) um paralelepípedo, tem 6 faces, 12 arestas e 18 vértices.
b) ( ) um paralelepípedo, tem 6 faces, 14 arestas e 10 vértices.
c) ( ) é um paralelepípedo, tem 16 faces, 12 arestas e 12 vértices.
d) ( ) é um paralelepípedo, tem 6 faces, 12 arestas e 8 vértices.

LIVEWORKSHEETS

9- Observe os ábacos abaixo, arme e efetue para obter o resultado de cada um.

a) 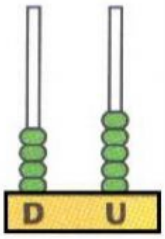

c) 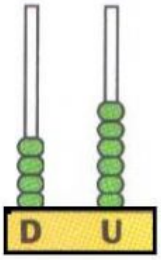

b) 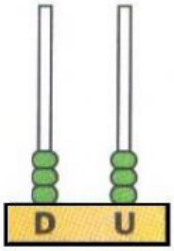

d) 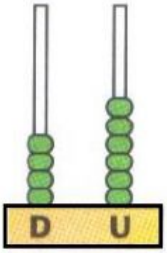

10- Leia as pistas e descubra que número Laura representou no ábaco.

Pistas

- Ela colocou três bolinhas no pino das unidades.
- Ela colocou três bolinhas a mais que o pino anterior no pino das dezenas.

- Laura representou no ábaco _____.

BOA PROVA!

JESUS VIVE !!!

LIVEWORKSHEETS