




Actividad de trabajo letra R – r. (lección loro)



La **letra r** tiene sonidos fuertes y suaves, hoy veremos los **sonidos suaves** que están después de la primera sílaba en donde su sonido se puede escuchar bien al leer palabras como **ara – ere – iri- oro- uru**. El sonido suave **nunca** va al inicio de la palabra.



Ejemplos de palabras:

loro – oro – mora- arena- aroma-

marino – minero – mira - lora

aro – oreja – aroma – mariposa.






1. **Observa las imágenes y selecciona los que tengan r suave.**

 Apretar solo en los dibujos que tienen r suave.





2. Lee, piensa y une con una línea. Debes poner el lápiz en el punto y unirlo con el punto del frente según corresponda.

<div>EL</div> 	•	•	<div>LA</div> <div>MADERA</div>
<div>EL</div> 	•	•	<div>EL</div> <div>LORO</div>
<div>LA</div> 	•	•	<div>EL</div> <div>PURÉ</div>

3. Observa la sílaba, tómalala con el cursor y arrástrala a la imagen que corresponda.

ari	•	
oro	•	
ure	•	
era	•	
iru	•	

4. Observa y escribe dentro del recuadro el nombre de la imagen.

		
<div></div>	<div></div>	<div></div>