



English: Level Pre A1

Let's Exchange Personal Information



LET'S SELF ASSESS!

Expresa cuánto sabes en inglés con las frases en la parte superior de la tabla. Marca con una "X" donde creas conveniente. Aquí no hay respuestas correctas. Responde con honestidad las preguntas.

Al escribir un texto en inglés:		No	Sí, pero necesito ayuda	Sí	Sí puedo y muy bien.
1	¿Adecoo una conversación en línea escrita para intercambiar información con otro estudiante?				
2	¿Organizo y desarrollo mis ideas para intercambiar información personal en el contexto de una conversación en línea?				
3	¿Relaciono mis ideas para responder y completar preguntas utilizando el vocabulario adecuado para intercambiar información personal?				
4	¿Empleo el signo de interrogación al final de las preguntas y elaboro oraciones o frases breves y sencillas para dar respuesta a preguntas sobre información personal?				
5	¿Reviso el texto luego de escribirlo para mejorar algunos aspectos del mismo?				

THE CHALLENGE



En tu colegio hay un programa de intercambio en línea con otros estudiantes que no hablan castellano, pero sí hablan inglés.

Tu reto es: Comunícate con un estudiante a través de un chat, preséntate y pregúntale algunos datos como su nombre, apellido y edad.

Realiza las actividades 1, 2 y 3 para cumplir con tu reto.

Activity 1: My personal information LET'S OBSERVE!

Match



1. Identity Card (ID)



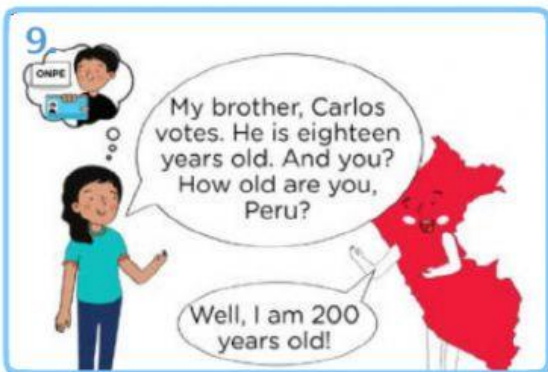
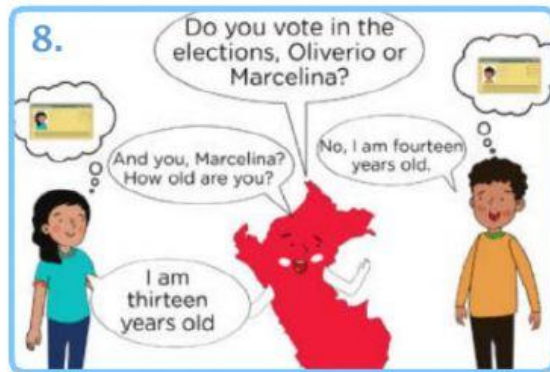


2. Passport

LET'S LISTEN AND READ!

Listen to and read the comic.

DO YOU VOTE?





LET'S UNDERSTAND!

UNDERSTAND-EXERCISE 1

Complete the chart



Name?	How old...?	Vote?
Example: Marcelina	13	NO
Oliverio		
Carlos		

UNDERSTAND-EXERCISE 2

Copy the correct question from the text: Do you vote? on page 2.

Example:

Do you vote ? No. I don't vote. I am thirteen.

1. My name is Marcelina.
2. I'm 14 years old.
3. M-A-R-C-E-L-I-N-A.



In Peru, we vote at the age of 18 years old.

