

AVALIAÇÃO DIAGNÓSTICA DE PORTUGUÊS

Caros responsáveis e aluno (a),

Sua participação na realização da avaliação diagnóstica é muito importante para avançarmos na qualidade do ensino remoto em tempos de pandemia.

Hoje, você vai nos ajudar a saber o que já aprendeu em Língua Portuguesa.

Escolha um lugar tranquilo e arejado em sua casa para realizar as atividades avaliativas.

Leia com muita atenção e responda sozinho e com calma.

Procure não deixar nenhuma questão em branco.

Contamos com você!

***Obrigatório**

1. NOME COMPLETO / DATA DE NASCIMENTO *

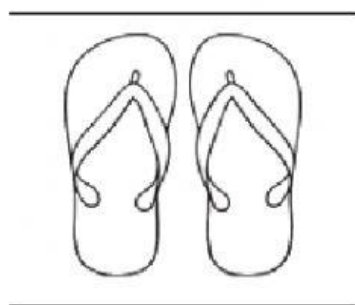
2. TURMA *

Marcar apenas uma oval.

☐ 4º ANO C Adriana

☐ 4º ANO D Zuleide

1 - Veja a figura abaixo:



3. Qual o nome da figura: *

1 ponto

Marcar apenas uma oval.

- ☐ Castelo
- ☐ Chiclete
- ☐ Chinelo
- ☐ Gigante

2 - Leia o texto abaixo:

CURIOSIDADES...A girafa é o mamífero mais alto que existe na terra: tem até 5,3 metros de altura. As girafas só tomam água quando se sentem seguras, pois, quando se abaixam, ficam expostas aos ataques de predadores. Como as folhas que comem têm bastante líquido, podem ficar semanas sem beber água. As manchas da girafa são impressões digitais: uma nunca é igual à outra. As girafas dormem em pé. Elas demoram muito tempo para levantar e podem ser atacadas por leões, hienas ou cachorros selvagens. Uma girafa corre até 56 quilômetros por hora. Disponível em: <<http://blog.cancaonova.com>>. Acesso em: 18 set. 2010. (ESP31.372_SUP)

4. Qual é o assunto desse texto? *

1 ponto

Marcar apenas uma oval.

- ☐ Ataques de leões e hienas.
- ☐ Folhas que têm bastante líquido.
- ☐ Impressões digitais de animais.
- ☐ Informações sobre girafas.

3- Leia o texto abaixo.

A menina e a avó

A menina foi visitar a avó no campo. A avó tinha uma criação enorme de aves e a menina que morava na cidade ficou encantada. De repente, passeando pelos arredores da fazenda da avó, ela viu um pavão. Voltou correndo para casa e, toda alegre, avisou para a vovó: "Vovó, vovó... uma de suas galinhas está dando flor!"

BUCHWEITZ, Donald. 50 piadas: família. São Paulo: Ciranda Cultural Editora. (P030004D3_SUP)


5. O que faz esse texto ficar engraçado? *

1 ponto

Marcar apenas uma oval.

- ☐ A avó morar no campo.
- ☐ A avó criar muitas aves.
- ☐ A menina confundir penas de pavão com flores.
- ☐ A menina voltar correndo para casa toda alegre.

4- Veja a cena abaixo.



6. Marque a frase que conta o que acontece nessa cena. *

1 ponto

Marcar apenas uma oval.

- ☐ Os meninos amam o gato.
- ☐ Os meninos nadam no lago.
- ☐ Os meninos pegam o pato.
- ☐ Os meninos pescam no lago.

5- Leia o texto abaixo:

O trenzinho

Num cartaz vermelho
colei um trenzinho
pintado de branco.
Tem muitos carros
com suas rodinhas
e a maquininha
espetacular,
correndo nos trilhos
xeque-xeque... sem parar.

Carrega flores, frutas,
até mantimentos.
para o brinquedo
de comidinhas
e as mobílias
das nossas casinhas
de comadres.

RAINHO, Cleonice. Disponível em: <<http://www.jornaldepoesia.jor.br/deo34.html>>. Acesso em: 18 jul. 2013.
(P041928E4_SUP)

7. Nesse texto, a expressão “xeque-xeque” indica: *

1 ponto

Marcar apenas uma oval.

- ☐ A buzina dos carros.
- ☐ A conversa das comadres.
- ☐ O barulho do trem correndo.
- ☐ O som do trem apitando.

8. 6- Marque a palavra em que a letra "C" tem o mesmo som que na palavra CEGUEIRA. * 1 ponto

Marcar apenas uma oval.

- ☐ Calado
- ☐ Cinema
- ☐ Colega
- ☐ Cunhado

- 7- Leia o texto abaixo.

Bola

Redondas ou ovais eram feitas de fibras de bambu no Japão e de crinas de animais na China. Romanos e gregos usavam tiras de couro, penas de aves ou bexiga de boi na confecção das bolas.

Disponível em: <<http://revistagalileu.globo.com/Galileu/0,6993,ECT578835-1719,00.html>>. Acesso em: maio 2011. (P030206BH_SUP)

9. De acordo com esse texto, na China, a bola era feita de: * 1 ponto

Marcar apenas uma oval.

- ☐ Crinas de animais.
- ☐ Fibras de bambu.
- ☐ Penas de aves.
- ☐ Tiras de couro.

8- Leia o texto abaixo.

Gira-gira ao redor da Terra

Saiba mais sobre os satélites artificiais e suas missões

Neste exato momento, alguns objetos feitos por humanos giram ao redor da Terra: são os satélites artificiais. Fora da atmosfera terrestre, eles têm várias missões, como capturar imagens e outros tipos de dados por meio de sofisticados instrumentos para ajudar os cientistas a investigar a Terra e o espaço.

MOLINA, Eder Cassola. Disponível em: <<http://chc.cienciahoje.uol.com.br/revista/arquivo-chc-2011/221/gira-gira-ao-redor-da-terra>>.

10. No trecho "... eles têm várias missões,..." , a palavra "eles" substitui: *

1 ponto

Marcar apenas uma oval.

- ☐ Dados.
- ☐ Humanos.
- ☐ Instrumentos.
- ☐ Satélites.

9- Leia a tirinha abaixo.



Disponível em: <http://ziraldo.blogtv.uol.com.br/img/image/ziraldo/2009/julho/zoom/tira_meninomalquinho_22_07.jpg>.

11. No último quadrinho, o menino se sujou por que: *

1 ponto

Marcar apenas uma oval.

- ☐ Comeu o lanche na padaria.
- ☐ Comprou o que a mãe pediu.
- ☐ Derrubou o lanche no caminho.
- ☐ Preparou o próprio lanche.

10- Leia o texto abaixo.

Ovinhos com sorvete

Ingredientes para fazer os ovinhos com sorvete:

- 1/2 lata de leite condensado
- 1/2 lata de creme de leite
- 1/2 xícara (chá) de suco de maracujá concentrado
- 8 ovinhos de chocolate

Como fazer essa receita:

1. Comece a fazer essa receita no sábado, na véspera da Páscoa.
2. Em uma tigela, misture os ingredientes, menos os ovinhos de chocolate.
3. Cubra com filme plástico e leve ao congelador por 6 horas.
4. No dia seguinte, na hora de servir, abra os ovinhos e coloque uma colherada de sorvete de maracujá dentro de cada um.
5. Sirva logo em seguida para o sorvete não derreter!

Disponível em: <<http://www.recreio.com.br/licao-de-casa/dica-de-pascoa-recheie-ovinhos-de-chocolate-com-sorvete-de-maracuja>>.

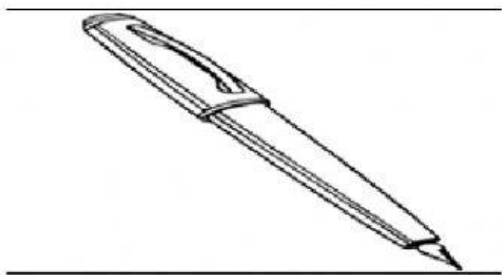
12. Esse texto serve para: *

1 ponto

Marcar apenas uma oval.

- ☐ Contar uma história.
- ☐ Ensinar a fazer um doce.
- ☐ Informar sobre a Páscoa.
- ☐ Vender um produto.

11- Veja a figura abaixo:



13. Qual o nome da figura? *

1 ponto

Marcar apenas uma oval.

- ☐ Caneta
- ☐ Capela
- ☐ Galera
- ☐ Gameta

12- Leia o texto abaixo:

O menino que mentia

Um pastor costumava levar seu rebanho para fora da aldeia.
Um dia, resolveu pregar uma peça nos vizinhos.

Um lobo! Um lobo! Socorro! Ele vai comer minhas ovelhas! Os vizinhos largaram o trabalho e saíram correndo para o campo para socorrer o menino. Mas encontraram-no às gargalhadas. Não havia lobo nenhum. Ainda outra vez ele fez a mesma brincadeira e todos vieram ajudar, e ele caçou de todos. Mas um dia o lobo apareceu de fato e começou a atacar as ovelhas. Morrendo de medo, o menino saiu correndo.

Um lobo! Um lobo! Socorro! Os vizinhos ouviram, mas acharam que era caçoadada.

Ninguém socorreu e o pastor perdeu todo o rebanho.

Ninguém acredita quando o mentiroso fala a verdade.

BENNETT, William J. *O livro das virtudes para crianças*. Rio de Janeiro: Nova Fronteira, 1997. (P031190G5_SUP)

14. Nesse texto, qual é o trecho que dá ideia de tempo? *

1 ponto

Marcar apenas uma oval.

- ☐ "... mas acharam que era caçoadá."
- ☐ "Não havia lobo nenhum."
- ☐ "... saíram correndo para o campo..."
- ☐ "Um dia resolveu pregar..."

13- Veja a cena abaixo.



15. Marque a frase que conta o que acontece nessa cena. *

1 ponto

Marcar apenas uma oval.

- ☐ O menino esconde o rato.
- ☐ O menino esfrega o sapato.
- ☐ O menino seca o prato.
- ☐ O menino segura o gato.