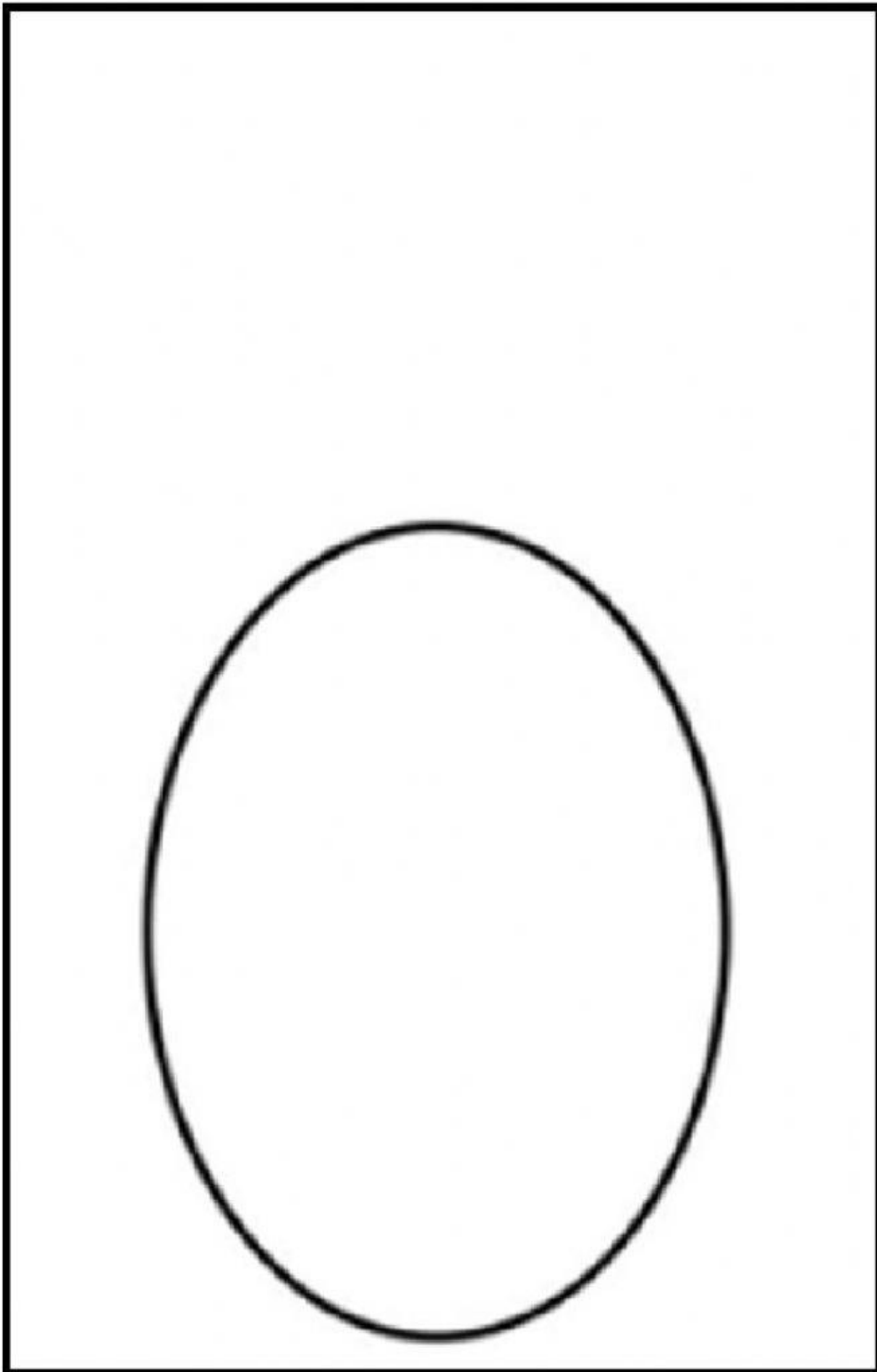


Húsvéti nyuszi rajzolása 1.

Rajzold meg a nyuszi fejét egy lapra!

Ne pont középre rajzold, mert kell majd a hely a füleinek!













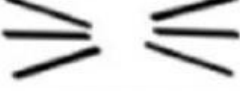




Ezt a rajzot kell majd kiegészítened.

Oldd meg a műveleteket!

A helyes megoldáshoz tartozó testrészekkel egészítsd ki a rajzot!

(Füle, szeme, orra, bajusza, szája.)

Ha a válaszaid zöldek, akkor biztosan jó eredményre gondoltál.

<input type="checkbox"/> $3 \cdot 6 : 2 = \square$	 8	 9	 7
<input type="checkbox"/> $20 : 5 : 2 = \square$	 4	 5	 2
<input type="checkbox"/> $9 \cdot 4 : 6 = \square$	 6	 7	 8
<input type="checkbox"/> $3 \cdot 3 \cdot 5 = \square$	 30	 45	 5
<input type="checkbox"/> $24 : 8 \cdot 7 = \square$	 14	 28	 21

Az elkészült rajzokat ki is színezheted, rajzolhatsz hátteret is. Ha elküldöd nekem, akkor beteszem a gyűjteményünkbe.