









ATIVIDADE



FAÇA O QUE SE PEDE:

- 1) ESCREVA OS NOMES DOS DESENHOS E MARQUE UM X NOS PRODUTOS QUE SÃO COMPRADOS NO LITRO:

 <div data-bbox="140 1458 443 1518" style="border: 1px solid black; height: 27px; width: 190px; margin-top: 10px;"></div>	 <div data-bbox="475 1458 778 1518" style="border: 1px solid black; height: 27px; width: 190px; margin-top: 10px;"></div>	 <div data-bbox="817 1458 1120 1518" style="border: 1px solid black; height: 27px; width: 190px; margin-top: 10px;"></div>	 <div data-bbox="1152 1458 1455 1518" style="border: 1px solid black; height: 27px; width: 190px; margin-top: 10px;"></div>
 <div data-bbox="140 1825 443 1886" style="border: 1px solid black; height: 27px; width: 190px; margin-top: 10px;"></div>	 <div data-bbox="475 1848 778 1908" style="border: 1px solid black; height: 27px; width: 190px; margin-top: 10px;"></div>	 <div data-bbox="817 1848 1120 1908" style="border: 1px solid black; height: 27px; width: 190px; margin-top: 10px;"></div>	 <div data-bbox="1152 1758 1455 1818" style="border: 1px solid black; height: 27px; width: 190px; margin-top: 10px;"></div>



2) ENUMERE OS RECIPIENTES ABAIXO DE ACORDO COM A CAPACIDADE, COMEÇANDO PELO MENOR:

3) REÚNA ALGUNS PRODUTOS DA SUA CASA QUE TENHA DIFERENTES MEDIDAS DE CAPACIDADES E TIRE UMA FOTO. DEPOIS ENVIE PARA A PROFESSORA.



4) VOCÊ JÁ BRINCOU DE CORRIDA DE ENCHER A GARRAFA? NÃO? SE ESTIVÉSSEMOS NAS AULAS PRESENCIAIS IRÍAMOS BRINCAR COM CERTEZA. MARQUE UM X NO RECIPIENTE ABAIXO, QUE ENCHERIA O BALDE MAIS RÁPIDO.

	
---	---



BEIJOS!!!