























Iluminando con el ejemplo nuestro bicentenario



Curso: Comunicación	Grado: 2° grado de primaria
Tema # 5	Fecha: / / 2021
Tema: Combinación con "r"	

Combinación con R

1. Escribe el nombre de cada figura:

2. Escribe los nombres que corresponden a las definiciones:

1. Recipiente para contener agua.

2. Figura de cuatro lados iguales.

3. Escobilla para pintar.

4. Hueso de la cabeza.

5. Instrumento que amplía el sonido.

6. Caja para guardar joyas.

7. Persona en prisión.

8. Objeto que se coloca en la cabeza

3. Completa las palabras:

tro	____ fesor
tri	____ pecista
pro	sor ____ sa
pre	me ____
tra	____ ciclo

dri	____ zada
fri	coco ____ lo
fra	____ tero
dre	pa ____
fru	res ____ ado

gre	bolí ____ fo
gra	cule ____
brú	ale ____
bra	____ cha
bro	____ jula

cro	____ cijo
cre	____ ter
cri	____ molada
crá	____ stina
cru	mi ____ bios