
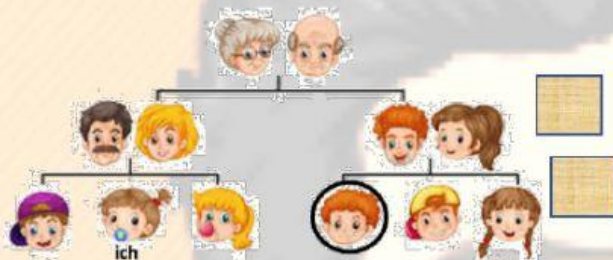


Übung 1 – Verbinde jedes Bild mit seinem dazu passenden Begriff.
Connect each picture with its corresponding term.  = Picture corresponds with more than one term (Begriff)

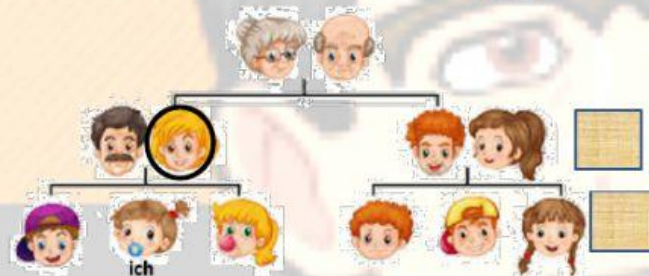
10 Punkte

1.



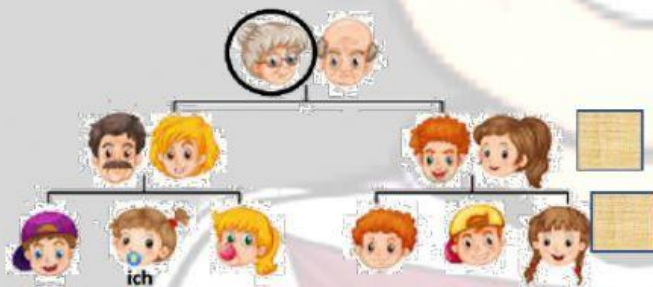
die Grossmutter

2.



der Vetter

3.



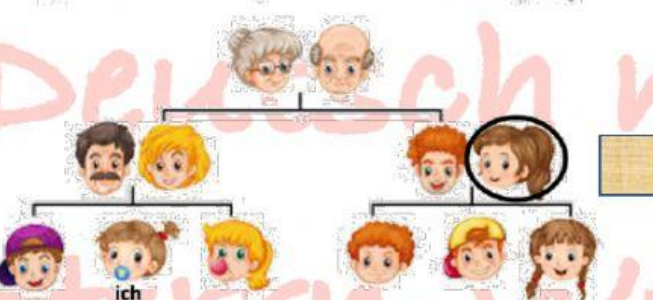
die Mama

4.



die Enkelin

5.



der Enkelsohn

die Mutter






die Oma

6. Es gibt kein Bild von diesem Begriff

die Tante

Übung 2 – In dieser Übung benutzt die Hinweise um zu entscheiden was die richtige Antwort ist. In this exercise, use the clues in order to decide what the right answer is

20 Punkte

1. Meine _____ ein neues Fahrrad. 
2. Unsere _____ viel Kaffee. 
3. Mein _____ heute mit mir ins Kino. 
4. Seine _____ nächste Woche nach Deutschland.
5. Mein _____ mich in die Schule.
6. Ihre _____ uns ein schönes Lied.
7. Meine _____ und ich _____ die Hausaufgaben zusammen.
8. Tanja und Robert, _____ ihr Freitag Abend ins _____? 
9. Du _____ jeden Morgen in der _____.
10. _____, _____ Sie Schach? 

Übung 3 – Wählt das richtige Verb.
Choose the right verb.

10 Punkte

1. Mein Vater _____ ein T-Shirt und eine Hose zur Arbeit.
2. _____ du in einem kleinen Bett?
3. Meine Oma _____ mir einen leckeren Geburtstagskuchen. 
4. Wir _____ ein interessantes Buch im Englischunterricht. 
5. _____ du den Kuchen?
6. Meine Kusine _____ mit dem Bus nach Berlin.
7. Unsere Stiefschwester _____ ein langes Buch.
8. _____ du, wie ich heiße?
9. Ja, ich _____, wie du heißt.
10. Er _____ auch, wie du heißt.

