



¡APRENDEMOS LA LETRA M!



1 Conozco la letra.

Observa la letra M mayúscula y la letra m minúscula.

M m



manzana

2 Repaso la letra.

Repisa las letras punteadas con tu lápiz.

M M M M M M




m m m m m m

3 Escribo yo solo.

Escribe la letra M mayúscula y la letra m minúscula.

4 Leo las palabras.

Lee estas palabras que empiezan con la letra M.



5 Encierra la letra M.

Encierra todas las letras M que encuentres.

A M S P M

T M L M D

N R M C M

6 Une la palabra con la imagen.


Une con una línea cada palabra con su imagen.

mamá •

Mimí •

Memo •

Ema •



¡Muy bien! Sigue practicando cada día.

