



Nombre: \_\_\_\_\_

Grado: \_\_\_\_\_



## SECCIÓN 1: RECURSOS LITERARIOS

Lee con atención y responde las siguientes actividades.

### 1 Une cada recurso literario con su definición.



Comparación

Atribuye características humanas a animales u objetos.



Metáfora

Representa sonidos mediante palabras.



Personificación

Identifica un elemento con otro sin usar nexos comparativos.



Onomatopeya

Relaciona dos elementos usando palabras como "como" o "parece".



### 2 Selecciona el recurso literario presente en cada oración.

a.



"El viento susurraba entre las hojas de los árboles".

- Metáfora
- Personificación
- Onomatopeya

b.



"Sus ojos eran dos estrellas brillantes en la oscuridad".

- Comparación
- Metáfora
- Onomatopeya

c.



"El reloj hacía tic-tac sin detenerse ni un momento".

- Personificación
- Onomatopeya
- Comparación

d.




"Era tan valiente como un león en la batalla".


- Metáfora
- Comparación
- Personificación

### 3 Completa la oración con el recurso literario correcto.

- ★ Cuando se comparan dos elementos usando la palabra "como", hablamos de una \_\_\_\_\_.
- ★ Cuando un objeto realiza acciones humanas, se utiliza la \_\_\_\_\_.
- ★ Las palabras que imitan sonidos son ejemplos de \_\_\_\_\_.



# SECCIÓN 2: ESTRUCTURA DEL TEXTO



Lee con atención y responde las siguientes actividades.

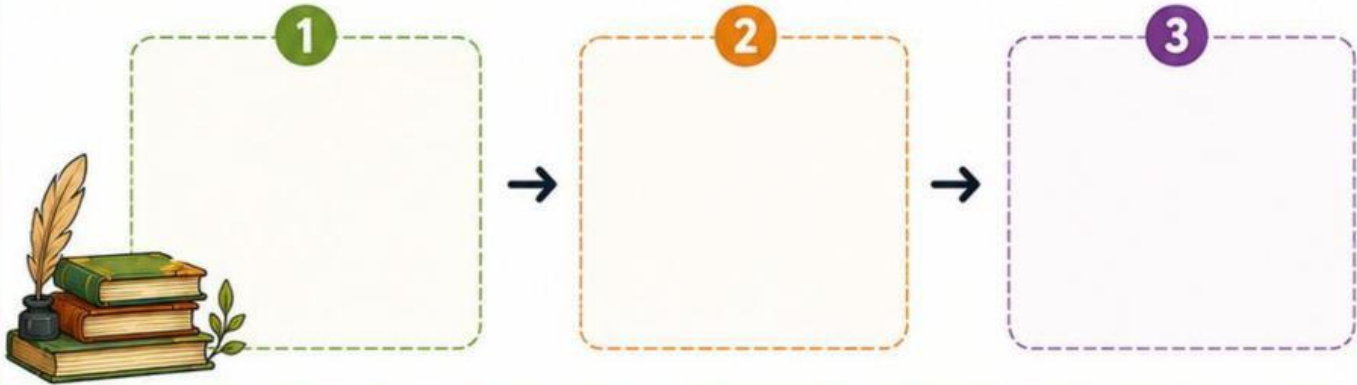
## 4 Ordena las partes del texto narrativo.

Arrastra y suelta cada parte en el orden correcto de la historia.

Desarrollo

Inicio

Desenlace



## 6 Selecciona la respuesta correcta.

a. La parte del texto donde se presentan los personajes y la situación inicial se llama:



- Desarrollo
- Desenlace
- Inicio

b. La parte del texto donde suceden los hechos más importantes se llama:



- Inicio
- Desarrollo
- Desenlace

c. La parte del texto donde se resuelve el problema corresponde al:



- Inicio
- Desarrollo
- Desenlace

d. ¿Qué parte del texto suele dejar una enseñanza o mensaje al final de la historia?



- Inicio
- Desarrollo
- Desenlace

e. ¿Cuál es el orden correcto de las partes del texto narrativo?



- Desarrollo – Inicio – Desenlace
- Inicio – Desarrollo – Desenlace
- Desenlace – Desarrollo – Inicio
- Inicio – Desenlace – Desarrollo

