

👉 LEMBAR KERJA PESERTA DIDIK (LKPD) 👉

MERUNTUHKAN TEMBOK KOMUNIKASI

Belajar Toleransi & Bahasa Isyarat Indonesia (BISINDO) Bersama Sahabat

📖 **Mata Pelajaran:** PPKn Inklusi (Toleransi & BISINDO)

🎓 **Fase / Kelas:** C / V (Lima)

👥 **Nama Kelompok** : _____

Nama Anggota:

1. _____

(Siswa Reguler)

2. _____

(Siswa Reguler)

3. _____

(Siswa ABK / Teman Tuli) 🌟


🎯 **TUJUAN AKTIVITAS**

- ✦ Melalui diskusi kelompok, kalian dapat memahami arti penting toleransi dalam meruntuhkan “tembok komunikasi”.
- ✦ Melalui kerja sama dengan teman sebaya (mentor ABK), kalian dapat mempraktikkan gerakan 4 kata isyarat dasar BISINDO dengan tepat dan luwes.


AKTIVITAS 1

Memahami Lingkungan Inklusi


Yuk, gunakan kepalamu untuk berpikir dan hatimu untuk berdiskusi!

 **PETUNJUK:** Diskusikan pertanyaan di bawah ini bersama anggota kelompokmu!

1. Tuliskan apa yang dimaksud dengan “Tembok Komunikasi” berdasarkan video “Dunia Tanpa Suara” yang sudah kita tonton bersama tadi!

 *Jawaban Kelompok:*


2. Mengapa kita sebagai siswa reguler harus ikut belajar Bahasa Isyarat Indonesia (BISINDO), dan bukan hanya teman-teman ABK saja yang belajar?

 *Jawaban Kelompok:*

AKTIVITAS 2

Praktik Tantangan Isyarat

Saatnya bergerak! Mentor sebaya akan memandu kita semua.

 **PETUNJUK:** Ambil Flashcard Kartu Isyarat yang sudah dibagikan guru. Mintalah teman ABK di kelompokmu untuk menjadi “Mentor” guna mengecek dan membetulkan gerakan tanganmu! Jika gerakanmu sudah benar, mintalah Teman ABK-mu memberikan tanda centang (✓) pada tabel di bawah ini.

No	Kata Fungsional	Arti Gerakan	Ceklis Mentor ABK
1	HALO / SALAM	Melambaikan telapak tangan terbuka di samping pelipis kanan.	<input type="checkbox"/>
2	TERIMA KASIH	Menyentuh ujung jari tangan kanan ke dagu, lalu digerakkan ke depan lurus ke arah lawan bicara.	<input type="checkbox"/>
3	TOLONG	Mengatupkan kedua telapak tangan secara rapat di depan dada.	<input type="checkbox"/>
4	MAAF	Mengepalkan tangan kanan dan menggerakannya memutar di dada sebelah kiri searah jarum jam.	<input type="checkbox"/>

★ **Catatan untuk Mentor ABK:** Berikan tanda centang (✓) langsung pada kotak di atas jika gerakan temanmu sudah benar dan luwes!

AKTIVITAS 3

Bermain Peran (Simulasi Dialog)

Tunjukkan kekompakan kelompokmu di depan kelas!

✦ **PETUNJUK:** Rancanglah sebuah skenario percakapan pendek tanpa suara berpasangan antara siswa reguler dan siswa ABK untuk dipresentasikan di depan kelas!

SKENARIO KOMITMEN KELOMPOK

"Kami berkomitmen untuk saling menyapa menggunakan bahasa isyarat ketika bertemu di lingkungan madrasah maupun di taman bermain sekitar rumah."

 **Tuliskan rencana dialog/gerakan kelompokmu di sini:**

 **Nilai Gotong Royong Kelompokmu** *(Diisi oleh Guru)*

- Sangat Inklusif & Kompak
- Cukup Kompak
- Perlu Bimbingan Lanjutan