



Nama Peserta Didik : _____
 Kelas : 5
 Jenjang : Sekolah Dasar

Mata Pelajaran : IPS
 Semester : 1
 Tanggal : _____

TUJUAN PEMBELAJARAN



1. Peserta didik mampu mengidentifikasi berbagai bentuk keragaman budaya nasional di Indonesia.
2. Peserta didik mampu menjelaskan makna kebhinekaan dalam kehidupan sehari-hari sebagai bentuk persatuan dalam keberagaman.
3. Peserta didik mampu menunjukkan sikap menghargai perbedaan budaya yang ada di lingkungan sekolah, keluarga, dan masyarakat.
4. Peserta didik mampu mengaitkan keragaman budaya nasional dengan semboyan Bhinneka Tunggal Ika sebagai pemersatu bangsa Indonesia.
5. Peserta didik mampu menyajikan contoh perilaku menjaga persatuan dalam keberagaman budaya melalui kegiatan diskusi, cerita, atau presentasi sederhana.

PETUNJUK Pengerjaan



1. Bacalah setiap petunjuk dengan teliti.
2. Amatilah gambar dengan saksama.
3. Kerjakan setiap kegiatan sesuai perintah.
4. Tulislah jawaban pada tempat yang disediakan.
5. Kerjakan dengan jujur, teliti, dan percaya diri.

TAHUKAH KAMU?



Indonesia memiliki lebih dari 1.300 suku bangsa, 700 bahasa daerah, ribuan tarian, rumah adat, pakaian adat, dan makanan khas. Perbedaan itu membuat Indonesia menjadi negara yang kaya akan budaya.



1 KEGIATAN 1: MENGAMATI GAMBAR BUDAYA INDONESIA






Amatilah gambar-gambar berikut! Ceritakan apa yang kamu ketahui tentang budaya tersebut!

1  Rumah Gadang	2  Tari Saman	3  Pakaian Adat Bali	4  Nasi Tumpeng	5 Sasak Kapuak Bahasa Daerah	6  Tari Kecak
--------------------------------------------------------------------------------------------------------	------------------------------------------------------------------------------------------------------	--------------------------------------------------------------------------------------------------------------	----------------------------------------------------------------------------------------------------------	---------------------------------------	--------------------------------------------------------------------------------------------------------

Tuliskan jawabanmu:

2 KEGIATAN 2: MENCOCOKKAN GAMBAR DENGAN NAMA BUDAYA

Tarik garis dari gambar di sebelah kiri ke nama budaya yang tepat di sebelah kanan!

1 	•	•	A Pakaian Adat Bali
2 	•	•	B Tari Saman (Aceh)
3 	•	•	C Rumah Adat Minangkabau
4 	•	•	D Makanan Khas Nasi Tumpeng
5 Sasak Kapuak	•	•	E Bahasa Daerah
6 	•	•	F Tari Kecak (Bali)

3 KEGIATAN 3: MEMBERI LABEL PADA GAMBAR

Amatilah gambar budaya Indonesia berikut. Tuliskan nama budaya yang sesuai pada kotak yang tersedia!

1 	2 	3 	4 	5 Sasak Kapuak
_____	_____	_____	_____	_____

4 KEGIATAN 4: MENGURUTKAN SIKAP MENJAGA PERSATUAN

Urutkan langkah-langkah berikut agar terbentuk sikap menjaga persatuan dalam keberagaman! Berikan nomor 1-5 pada kotak di samping!

- Menyelesaikan masalah dengan musyawarah.
- Menghargai perbedaan pendapat dan budaya.
- Bekerja sama dalam kegiatan bersama.
- Saling menghormati dan tidak membeda-bedakan.
- Menyayangi teman tanpa melihat perbedaan.



5 KEGIATAN 5: URAIAN

Jawablah pertanyaan berikut dengan singkat dan jelas!

1. Apa yang dimaksud dengan kebhinekaan?

2. Sebutkan 3 contoh keragaman budaya di Indonesia!

3. Mengapa kita harus menghargai perbedaan budaya?

4. Bagaimana cara kita menjaga persatuan dalam keberagaman budaya di sekolah?



REFLEKSI SISWA

Jawablah pertanyaan berikut dengan jujur!

1. Apa hal baru yang kamu pelajari hari ini? _____
2. Budaya apa yang paling kamu sukai? Mengapa? _____
3. Bagaimana perasaanmu setelah belajar tentang kebhinekaan? _____



Perbedaan adalah anugerah.
 Mari kita jaga persatuan dan kesatuan bangsa
 sesuai semboyan kita:

**Bhinneka Tunggal Ika,
 Berbeda-beda tetapi tetap satu.**

