Institución Educativa Fe y Alegría 34

Nociones espaciales

1. Une con una línea donde corresponda

Arriba

Delante

Dentro

Abajo

Debajo

Detrás

Encima

LIVEWORKSHEETS

2. Arrastra cada dibujo con su frase.





Un mono está arriba de la palmera y dos monos están abajo.

Las manzanas están encima de la mesa. Algunas están dentro de la cesta amarilla y otras están afuera.

Un zorro está delante del árbol y otro zorro está detrás del árbol.

Algunos pajaritos están dentro de la jaula y otros están afuera.

LIVEWORKSHEETS

3. Observa cada imagen, da click en el micrófono de cada dibujo y grábate diciendo la ubicación correcta de cada animalito.





4. Dale click a la opción correcta.

La torta está encima de la mesa.

José tiene sus brazos arriba.



LIVEWORKSHEETS