



# LKPD


Lembar Kerja Peserta Didik





# Cari Pasangannya!

Lihat gambar di sebelah kiri dan temukan pasangannya di sebelah kanan. Tarik garis untuk menghubungkannya ya!





















# Cocokkan Gambar Serangga!



Perhatikan gambar di sebelah kiri, lalu temukan dan lingkari gambar serangga yang sama di sebelah kanan!





Nama :

Kelas :

Tanggal :



# MENGELOMPOKKAN WARNA

Potong gambar dan tempelkan gambar sesuai dengan kelompok warnanya!

