






# BÀI TẬP 1

BÉ HÃY NHẤP CHỌN VÀO CÁC HÌNH TRÒN








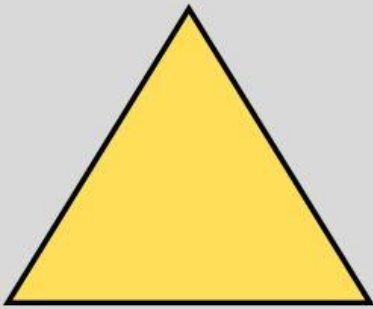
# BÀI TẬP 3

BÉ HÃY KÉO HÌNH ĐÚNG TƯƠNG ỨNG



## BÀI TẬP 2

# BÉ HÃY KÉO TÊN VÀO ĐÚNG HÌNH



HÌNH TRÒN




HÌNH VUÔNG

HÌNH TAM GIÁC



## BÀI TẬP 4

BÉ HÃY NỐI HÌNH TƯƠNG ỨNG HÌNH DẠNG






# KÉO THẢ PHÂN LOẠI HÌNH DẠNG




Bé hãy kéo đồ vật vào đúng khung có hình dạng khác nhé!

Khung chứa HÌNH TRÒN



Khung chứa HÌNH VUÔNG



Khung chứa HÌNH TAM GIÁC

