





BELAJAR MEMBACA

Bahasa Indonesia Kelas 1 SD



PETUNJUK PEMBELAJARAN

- Bacalah setiap materi dengan suara nyaring dan pelan-pelan.
- Ikuti arahan guru atau orang tua saat belajar.
- Kerjakan latihan sesuai petunjuk pada setiap halaman.
- Berani mencoba membaca dan berbicara di depan kelas.
- Jika ada kata yang sulit, tanyakan kepada guru.
- Belajarlah dengan semangat dan percaya diri.

KOMPETENSI YANG AKAN DICAPAI

Setelah mempelajari bahan ajar ini, siswa diharapkan mampu:

- Membaca kosakata dasar dengan benar.
- Menghubungkan kata dengan gambar yang sesuai.
- Membaca kalimat pendek dengan lancar.
- Memahami isi cerita sederhana.
- Menjawab pertanyaan berdasarkan bacaan.



MEMBACA KALIMAT



Ini bola Budi.
Bola Budi merah.
Budi main di
halaman.

1



Siti suka bunga.
Bunga Siti indah.
Bunga ditanam di
taman.

2





CERITA PENDEK



Budi membawa bola.

Bola Budi berwarna merah.

Budi bermain di halaman rumah.

Budi bermain bersama teman-temannya.

Mereka bermain dengan gembira.

Jawablah pertanyaan berikut:

1. Apa yang dibawa Budi?
2. Apa warna bola Budi?
3. Di mana Budi bermain?





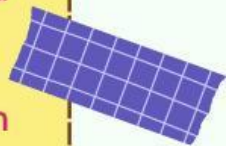
INFORMASI PENDUKUNG



Warna dan bentuk ada di sekitar kita. Setiap benda memiliki warna dan bentuk yang berbeda-beda. Contoh warna yaitu merah, biru, kuning, dan hijau. Contoh bentuk yaitu lingkaran, segitiga, persegi, dan bintang. Dengan mengenal warna dan bentuk, kita dapat belajar membaca kata dengan lebih mudah.

Membaca dimulai dari mengenal huruf, kata, lalu kalimat sederhana. Contoh kata yang sering kita temui adalah bola, buku, meja, ayam, bunga, dan matahari. Setelah membaca kata, kita dapat belajar membaca kalimat pendek seperti "Ini bola Budi" dan "Siti suka bunga."

Selain membaca, kita juga belajar berbicara dengan sopan dan percaya diri. Saat berbicara dengan teman atau guru, gunakan kata-kata yang baik seperti "halo", "tolong", "maaf", dan "terima kasih". Membaca dan berbicara dengan rajin akan membuat kita semakin pintar dan percaya diri.



Nama:

Kelas:

MEMBACA KALIMAT

Bacalah kalimat ini lalu cocokkan dengan gambarnya!

Ayah sedang menyiram tanaman



Adik makan snack



Kakak mematikan TV



Kakek angkat barang



Ibu membersihkan dalam kulkas



Nama: _____ Nama: _____ Tanggal: / /

BELAJAR SUKU KATA

Tarik garis untuk melengkapi kata sesuai gambar!



KA



LI



KU



DO



TA



IN



PI



DA






KO



TA

MENCOCOKKAN KOSA KATA

Cocokkan kosa kata dengan gambar dengan benar!



NA - SI

PEN - SIL

ME - JA

BA - JU

TO - PI

PA - YUNG



QUIZ

A large yellow rounded rectangle with a dashed border, intended for writing answers. It features a small speech bubble icon with a smiling face in the top left corner and a blue and white checkered sticker in the bottom right corner.