



# E-LKPD

## ILMU PENGETAHUAN ALAM

### TEMPAT TINGGAL MAHLUK HIDUP

Nama : .....

Kelas : .....

DOSEN PENGAMPU  
I PUTU SUARDIPA

PENULIS  
LUH NOVI EKA WAHYUNI

2

# CP & TP

## Capaian Pembelajaran

Siswa bisa mengenal dan memahami berbagai cara hewan berkembang biak untuk mempertahankan spesiesnya .

## TUJUAN PEMBELAJARAN

**Mengenal Istilah:** Siswa bisa membedakan apa itu hewan Ovipar (bertelur), Vivipar (melahirkan), dan Ovovivipar (bertelur-melahirkan).

**Mengelompokkan Hewan:** Siswa bisa memilah hewan-hewan di sekitar mereka masuk ke dalam kelompok cara berkembang biak yang mana.

**Menjelaskan Ciri:** Siswa bisa menyebutkan ciri fisik sederhana (seperti ada tidaknya daun telinga) yang membedakan hewan melahirkan dan bertelur

# Petunjuk Penggunaan E-LKPD

Untuk mendapatkan pengalaman belajar yang maksimal, silakan ikuti langkah-langkah penggunaan berikut ini: **Identitas Diri:** Mulailah dengan mengisi Nama dan Kelas pada kolom yang telah disediakan di bagian awal modul. **Pahami Tujuan:** Baca bagian Capaian dan Tujuan Pembelajaran untuk mengetahui kompetensi yang akan dicapai, seperti mengenal cara hewan berkembang biak (ovipar, vivipar, dan ovovivipar). **Eksplorasi Materi:** Pelajari materi mengenai bagian tubuh tumbuhan (akar, batang, daun) serta struktur tubuh hewan (kepala, badan, anggota gerak) yang tersedia dalam teks maupun tautan video pendukung. **Pengerjaan Tugas:** Selesaikan tantangan belajar yang tersedia, mulai dari menyalin nama hewan dan tumbuhan (Kegiatan 1), memasang makhluk hidup dengan habitatnya (Kegiatan 2), hingga mengurutkan siklus pertumbuhan (Kegiatan 3). **Referensi Tambahan:** Jika menemukan istilah yang sulit, Anda dapat merujuk pada bagian Glosarium atau melihat Daftar Pustaka untuk mengetahui sumber materi yang digunakan.



# Rumah Hewan Dan Tumbuhan

Hewan

Habitat Darat



Gajah



Kucing



Sapi

Habitat Air



IKAN

Habitat Air dan Darat (Amfibi)

Kura-Kura



Buaya



Katak

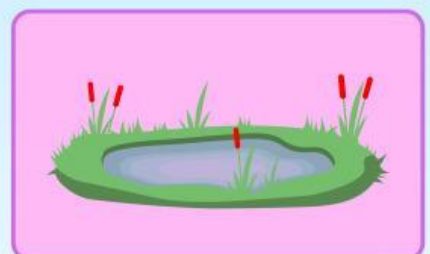




CLICK HERE

LIVEWORKSHEETS

# KEGIATAN 1

Tarik garis atau pasangkan binatang dan tumbuhan dengan Tempat Tinggal dan tumbuh di!



# Kegiatan 2

Perhatikan gambar hewan

Perhatikan gambar di bawah ini !



Hewan apakah gambar disamping?

- (A) kupu-kupu
- (B) Burung
- (C) Katak

Perhatikan gambar di bawah ini !



Apa nama bunga disamping?

- (A) Bunga Melati
- (B) Bunga Teratai
- (C) Bunga Mawar

Perhatikan gambar di bawah ini !



Hewan apakah gambar disamping?

- (A) Sapi
- (B) Kudanil
- (C) Ikan

# Kegiatan 3

HEWAN APAKAH AKU??

