



COLEGIO MADRE ADELA HERMANAS  
MARIANISTAS

FECHA : Marzo 25 de 2021

TALLER EVALUATIVO PRIMER PERIODO  
ESPAÑOL GRADO 2°

1. Organiza las imágenes en el cuadro correspondiente para realizar el texto instructivo.

Paso 1

Paso 2

Paso 3

Paso 4

Paso 5



Enjuagar el jabón



Frotar las manos



Humedecer



Secar con toalla



Aplicar jabón

2. Lee las palabras y une con la imagen correspondiente.


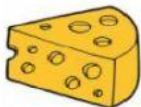
cereza

queso

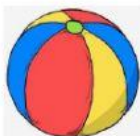
caballo

zapatos

chaqueta




3. Observa las imágenes y ubícalos en la tabla según sean lugares, objetos o animales






lugares

objetos





personas



4. Ubica el **SINÓNIMO** correspondiente de cada palabra en los cuadros.

 feliz	<input type="text"/>	 bonita	<input type="text"/>	<div>hermosa</div>	<div>burro</div>
		 asno	<input type="text"/>	<div>alegre</div>	

Ubica el **ANTÓNIMO** correspondiente de cada palabra en los cuadros.

 gordo	<input type="text"/>	 buena	<input type="text"/>	<div>mala</div>	<div>viejo</div>
 alto	<input type="text"/>	 nuevo	<input type="text"/>	<div>flaco</div>	<div>bajo</div>

5. Une a los personajes de la historia de los 3 cerditos con su nombre.



Los cerditos



Mamá cerdita



El lobo