Skor :

.....

Magister Pendidikan Guru Madrasah Ibtidaiyah
Pascasarjana UIN Maulana Malik Ibrahim Malang

E-LKPD

LIVEWORKSHEET

Bahasa Indonesia

Tema: Sayang Lingkungan

Nama:_____ Kelas:_____

by : Wiladhatin Ira Kusumawati

LIVEWORKSHEETS

Petunjuk Penggunaan E-LKPD

- Berdo'alah sebelum memulai pembelajaran
- Isilah identitas nama dan kelas kalian pada kolom yang telah disediakan
- Bacalah petunjuk penggunaan E-LKPD berbasis *Liveworksheet* terlebih dahulu
- Bacalah capaian dan tujuan pembelajarannya
- Pahamilah materi yang disajikan pada E-LKPD *Liveworksheet*
- Kerjakanlah latihan-latihan yang disajikan pada E-LKPD *Liveworksheet* dengan benar
- Periksa kembali jawaban sebelum mengumpulkan E-LKPD *Liveworksheet*

Do'a sebelum memulai pembelajaran

رَضِتُ بِاللهِ رَبًا وَبِالْاِسْلاَمِ دِيْنًا
وَبِمُحَمَّدٍ نَبِيًا وَرَسُوْلاَ
رَبِّ زِدْ نِيْ عِلْمًاوَرْزُقْنِيْ فَهْمًا

LIVEWORKSHEETS

Capaian Pembelajaran

- Peserta didik mampu memahami informasi dari bahan bacaan tentang lingkungan

Tujuan Pembelajaran

- Peserta didik dapat memahami cara menjaga kebersihan lingkungan dengan memahami sampah
- Peserta didik mampu mengidentifikasi dan membedakan sampah organik dan anorganik
- Peserta didik dapat memahami pentingnya memilah sampah

LIVEWORKSHEETS

Simaklah video berikut!

Apa kabar anak-anak? Sebelum ke pelajaran inti, ibu ingin kalian menonton video berikut.

LIVEWORKSHEETS

MATERI

AYO SAYANGi LINGKUNGAN !

Anak-anak, Mari kita belajar tema "Sayang Lingkungan" dengan memahami sampah.

Apa itu sampah?

Sampah adalah barang yang sudah tidak digunakan lagi. sampah berasal dari kegiatan sehari-hari, seperti dari rumah, sekolah, atau pasar.

Botol bekas

Sisa makanan

Kulit pisang

Bungkus permen

LIVEWORKSHEETS

MATERI

Apa saja jenis-jenis sampah?

1 Sampah Organik

Sampah organik adalah sampah yang berasal dari makhluk hidup dan bisa terurai dalam tanah.
Contoh: Sisa makanan, daun kering, kulit buah.

Sampah Anorganik 2

Sampah anorganik adalah sampah yang sulit terurai dalam tanah dan biasanya dibuat oleh manusia.
Contoh: Plastik, kaleng, kaca

Cara Memisahkan Sampah

Tempat sampah yang berwarna hijau untuk SAMPAH ORGANIK.

Tempat sampah yang berwarna kuning untuk SAMPAH ANORGANIK.

Daun kering

Kulit buah

Sisa makanan

Cangkang telur

Botol plastik

Kaleng

Plastik

Botol kaca

LIVEWORKSHEETS

MATERI

Mengapa kita harus memilah sampah?

Agar lingkungan tetap bersih

Agar mudah didaur ulang

Agar tidak bau dan menimbulkan penyakit

Untuk menjaga bumi kita tetap sehat

LIVEWORKSHEETS

LATIHAN

Mengenali Jenis Sampah

Perhatikan gambar berbagai jenis sampah di bawah ini! Beri centang dengan cara menggeser centang warna hijau jika gambar sampah ini merupakan sampah organik dan geser centang warna kuning jika sampah nonorganik! Kerjakan sesuai nomor ya!

✓ Sampah Organik ✓ Sampah Nonorganik

1. ☐

2. ☐ 

3. ☐

4. ☐

5. ☐

6. ☐

7. ☐ 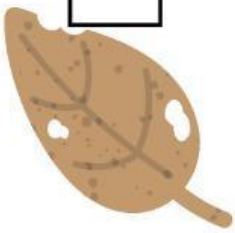

8. ☐

9. ☐

10. ☐ 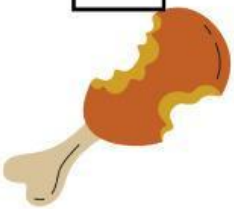

11. ☐

12. ☐

LIVEWORKSHEETS

MEMILAH SAMPAH ORGANIK DAN ANORGANIK

PETUNJUK

Perhatikan setiap gambar, kemudian tarik gambar pada kolom tempat sampah organik atau anorganik yang sesuai!

Organik

Anorganik

LIVEWORKSHEETS

PENTINGNYA MEMILAH SAMPAH

Jawablah dengan (Iya) pernyataan di bawah ini jika termasuk dampak memilah sampah dan jawablah (Tidak) jika tidak termasuk dampak memilah sampah!

Iya	Agar lingkungan tetap bersih
.....	Lingkungan menjadi kotor dan tidak nyaman
.....	Agar mudah didaur ulang
.....	Untuk menjaga bumi kita tetap sehat
.....	Agar tidak bau dan menimbulkan penyakit
.....	Sampah menimbulkan bau tidak sedap.
.....	Lingkungan tidak sehat dan tidak indah dipandang

LIVEWORKSHEETS

Klik (✓) gambar dibawah ini jika kamu setuju bahwa gambar tersebut mencerminkan sikap menjaga lingkungan!

LIVEWORKSHEETS

Ajakan Menjaga Lingkungan

Susunlah kata acak berikut menjadi sebuah kalimat ajakan untuk menjaga lingkungan.dengan cara menggeser ke kolom yang tersedia

1

pada | sampah | buang | tempatnya | ayo

Kalimat yang benar adalah:

2

lampu | siang | matikan | saat | hari

Kalimat yang benar adalah:

3

lingkungan | rawat | kita | yuk | bersama

Kalimat yang benar adalah:

LIVEWORKSHEETS

PROFIL PENGEMBANG

MOTTO

Taklukkan ketidaktahuan, kuasai masa depan!

Nama:

WILADHATIN IRA KUSUMAWATI

Instansi:

PASCASARJANA UIN MAULANA MALIK IBRAHIM MALANG

LIVEWORKSHEETS