

LKPD

KELAS 3 SD

BAB 4

# Siklus Hidup yang Menakjubkan

Topik Materi:  
**Metamorfosis**



Belajar  
Asyik,  
Paham,  
dan Seru!



Nama Peserta Didik : \_\_\_\_\_



Kelas : \_\_\_\_\_




Tanggal : \_\_\_\_\_

# LKPD

# METAMORFOSIS

## Capaian Pembelajaran (CP) – Fase B

Peserta didik mampu mendeskripsikan pertumbuhan dan perkembangan makhluk hidup, serta membandingkan siklus hidup berbagai hewan termasuk yang mengalami metamorfosis sempurna dan tidak sempurna.



## 6 Tujuan Pembelajaran (TP)



1 Menjelaskan pengertian metamorfosis



2 Membedakan metamorfosis sempurna dan tidak sempurna



3 Mengurutkan tahapan metamorfosis sempurna (telur → larva → pupa → imago)



4 Mengurutkan tahapan metamorfosis tidak sempurna (telur → nimfa → imago)



5 Mengidentifikasi contoh hewan dari setiap jenis metamorfosis

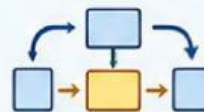
Metamorfosis Sempurna




Metamorfosis Tidak Sempurna



6 Menyajikan siklus hidup hewan dalam bentuk diagram/bagan



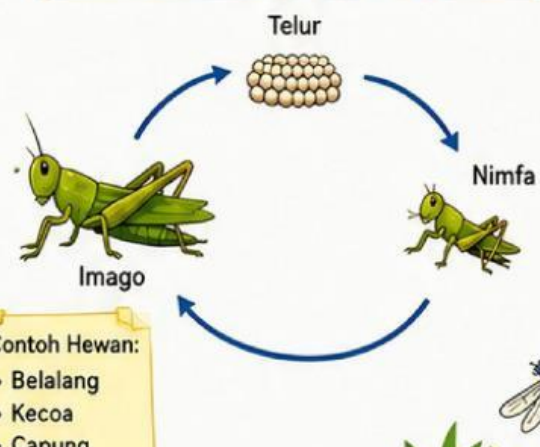
### Metamorfosis Sempurna (telur → larva → pupa → imago)



Contoh Hewan:

- Kupu-kupu
- Kumbang
- Lalat
- Nyamuk

### Metamorfosis Tidak Sempurna (telur → nimfa → imago)



Contoh Hewan:

- Belalang
- Kecoa
- Capung
- Jangkrik

# LKPD

## METAMORFOSIS

### Cerita Bergambar & Isian



#### PETUNJUK!

- 1 Bacalah cerita bergambar dengan saksama.
- 2 Amati setiap gambar dengan teliti.
- 3 Jawablah pertanyaan pada tempat yang tersedia.
- 4 Kerjakan dengan jujur dan teliti.
- 5 Jika ada yang belum dipahami, tanyakan kepada guru.

#### A. CERITA BERGAMBAR

Halo, aku Nara! Hari ini aku belajar tentang metamorfosis.

Metamorfosis adalah perubahan bentuk hewan selama pertumbuhannya.

Ada hewan yang berubah bentuk sempurna, ada juga yang tidak sempurna.

Yuk, kita pelajari bersama!



#### B. ISILAH JAWABAN PADA TEMPAT YANG TERSEDIA!

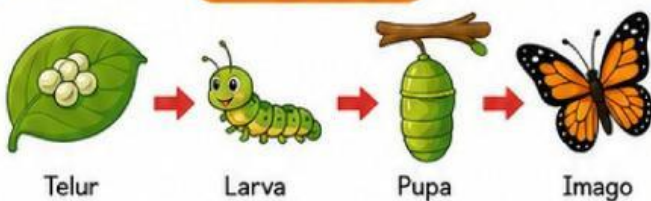
- 1 Apa yang dimaksud dengan metamorfosis? Tuliskan pengertiannya!

.....  
.....



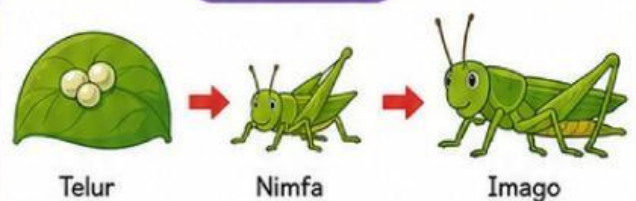
- 2 Perhatikan gambar berikut! Beri tanda centang (✓) pada jenis metamorfosis yang sesuai!

#### A. Kupu-kupu




- Metamorfosis Sempurna  
 Metamorfosis Tidak Sempurna

#### B. Belalang




- Metamorfosis Sempurna  
 Metamorfosis Tidak Sempurna

- 3 Urutkan tahapan metamorfosis sempurna kupu-kupu dengan menuliskan angka 1-4!



- 4 Urutkan tahapan metamorfosis tidak sempurna belalang dengan menuliskan angka 1-3!



## Petunjuk Pengerjaan

- 1 Amati gambar dengan teliti.
- 2 Kerjakan setiap kegiatan sesuai petunjuk.
- 3 Tuliskan jawaban pada tempat yang tersedia.
- 4 Kerjakan dengan rapi dan jujur.
- 5 Periksa kembali jawaban sebelum dikumpulkan.



### C. Mengurutkan Tahapan

Urutkan gambar berikut sesuai tahapan metamorfosisnya dengan menuliskan angka 1–4 untuk metamorfosis sempurna dan 1–3 untuk metamorfosis tidak sempurna!

#### 1. Metamorfosis Sempurna (kupu-kupu)



#### 2. Metamorfosis Tidak Sempurna (belalang)



### D. Mencocokkan

Tarik garis untuk mencocokkan hewan dengan jenis metamorfosisnya yang tepat!

1. Nyamuk



2. Kecoa



3. Kupu-kupu



4. Belalang



Metamorfosis Sempurna  
(Telur – Larva – Pupa – Imago)

Metamorfosis Tidak Sempurna  
(Telur – Nimfa – Imago)

### E. Proyek: Membuat Diagram

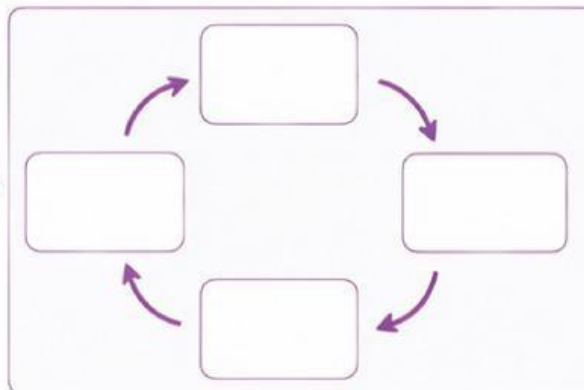
Pilih salah satu hewan (kupu-kupu atau belalang), lalu gambarlah dan lengkapi diagram siklus hidupnya!



Kupu-kupu  
(Metamorfosis Sempurna)



Belalang  
(Metamorfosis Tidak Sempurna)



Tuliskan penjelasan singkat tentang siklus hidup hewan pilihanmu!

---



---



---



---



---