



LEMBAR KERJA

BAHASA INDONESIA

Teks Cerpen

Disusun Oleh:
Anggara Rizqi Ramadhani





Nama: Anggara Rizqi Ramadhani
NIM: A310220118

Materi Ajar Teks Cerpen

1. Tujuan Pembelajaran

- Memahami struktur dan ciri-ciri teks cerpen.
- Mengidentifikasi unsur-unsur naratif (tokoh, latar, alur, dan konflik) dalam cerpen.
- Menginterpretasi tema, pesan, dan nilai moral yang terkandung dalam cerpen.
- Mampu menulis cerpen sederhana dengan menggunakan teknik pemaparan yang tepat.



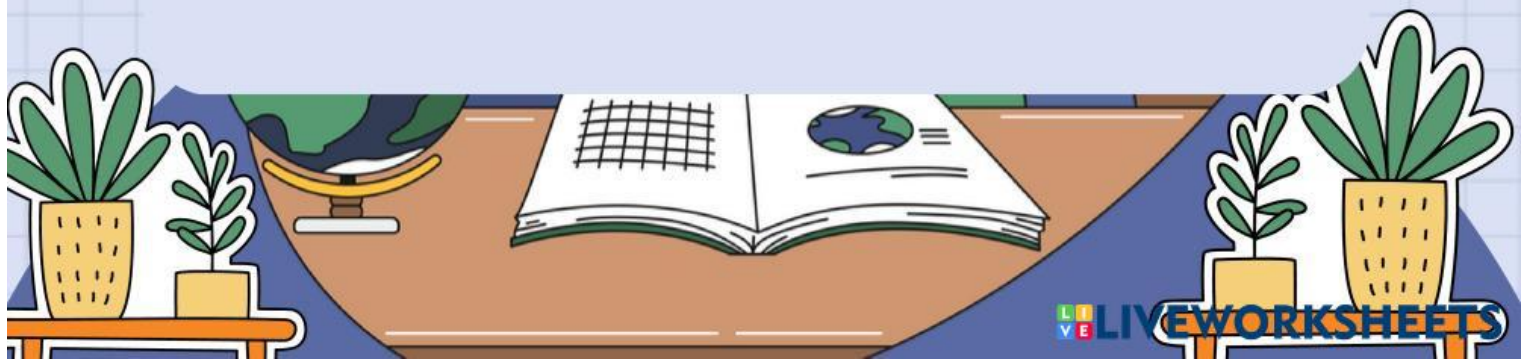
2. Petunjuk Pembelajaran

- Pengenalan Teks Cerpen
- Unsur Naratif dalam Cerpen
- Interpretasi dan Analisis Cerpen
- Menulis Cerpen

3. Materi Pembelajaran

1. Pengenalan Teks Cerpen

- Definisi dan ciri-ciri cerpen.
- Contoh-contoh cerpen dari berbagai penulis.
- Diskusi tentang tema, nilai moral, atau pesan yang terkandung dalam cerpen.



2. Unsur Naratif dalam Cerpen

- Tokoh (utama, pendukung, antagonis).
- Latar (tempat dan waktu).
- Alur cerita (pengantar, komplikasi, klimaks, penyelesaian).
- Jenis-jenis konflik (internal dan eksternal).

3. Interpretasi dan Analisis Cerpen

- Tema utama dan pesan moral dalam cerpen.
- Teknik pengembangan karakter dan latar.
- Analisis nilai-nilai yang dapat dipetik dari cerpen.

4. Menulis Cerpen

- Panduan langkah demi langkah dalam menulis cerpen.
- Contoh-contoh dan latihan menulis cerpen.
- Membaca dan memberikan umpan balik terhadap cerpen karya teman sekelas.



LEMBAR KERJA PESERTA DIDIK (LKPD)

Nama: _____

Kelas: _____

Tugas: Menulis Cerpen

Panduan Menulis Cerpen

1. Pilih Tema Cerpen

- Pilihlah tema cerpen yang ingin kamu tulis. Tema ini dapat berupa pengalaman pribadi, cerita tentang persahabatan, petualangan, atau nilai-nilai moral yang ingin disampaikan.

2. Kembangkan Karakter dan Latar

- Buatlah karakter utama cerita beserta karakter pendukung yang relevan. Gambarkan juga latar tempat dan waktu cerita untuk memberikan konteks yang jelas.

3. Rencanakan Alur Cerita

- Tentukan bagaimana alur cerita akan berkembang: pengantar, komplikasi (masalah utama), klimaks (puncak cerita), penyelesaian (bagaimana masalah diatasi), dan akhir cerita (penutup yang memuaskan).

4. Pengembangan Cerita

- Jangan lupa untuk membangun ketegangan atau konflik yang membuat cerita menarik. Gunakan dialog, deskripsi, dan narasi untuk mengembangkan plot cerita secara alami.

5. Penulisan Cerpen

- Tulislah cerpenmu dengan bahasa yang jelas dan menarik. Pastikan penggunaan tata bahasa yang tepat dan sesuai dengan kaidah penulisan cerita pendek.

