

## Lembar Kerja Peserta Didik



# Ayo Menyusun Teks Prosedur



### Capaian Pembelajaran

Menganalisis gagasan, pandangan, arahan, dan/atau pesan dari teks nonsastra berbentuk teks aural (teks yang dibacakan dan/atau didengarkan); dan menganalisis unsur intrinsik teks sastra berbentuk teks aural.

### Tujuan Pembelajaran

Peserta didik mampu menyimak dan memahami informasi tentang teks prosedur dari video dengan saksama.

Peserta didik mampu mengidentifikasi isi, ciri, dan struktur teks prosedur berdasarkan informasi yang disimak.

### Petunjuk Pembelajaran



1. Buka e-LKPD pada Live Worksheet.
2. Tonton video YouTube dengan saksama.
3. Kerjakan soal pilihan ganda sesuai isi video.
4. Isi TTS berdasarkan pemahaman materi.
5. Periksa jawaban, lalu klik "Finish/Selesai" untuk mengirim.



Nama : \_\_\_\_\_

Kelas : \_\_\_\_\_

Ayo Klik Video ini!



# PILIHAN GANDA

1. Teks yang berisi langkah-langkah untuk melakukan sesuatu disebut...

- A. Teks narasi
- B. Teks deskripsi
- C. Teks prosedur
- D. Teks eksposisi

2. Berikut ini yang merupakan ciri teks prosedur adalah...

- A. Menggunakan kalimat tanya
- B. Menggunakan langkah-langkah
- C. Berisi cerita
- D. Tidak berurutan

3. Bagian teks prosedur yang berisi tujuan disebut...

- A. Penutup
- B. Isi
- C. Tujuan
- D. Kesimpulan

4. Kata berikut yang biasa digunakan dalam teks prosedur adalah...


- A. Mengapa
- B. Karena
- C. Lalu
- D. Siapa

5. Urutan yang benar dalam teks prosedur adalah...

- A. Langkah-langkah - tujuan - bahan
- B. Tujuan - bahan - langkah-langkah
- C. Bahan - tujuan - langkah-langkah
- D. Langkah-langkah - bahan - tujuan



# TEKA TEKI SILANG



## Pertanyaan

1. Teks yang berisi langkah-langkah disebut ...
2. Tahapan dalam melakukan sesuatu disebut ..
3. Hasil akhir yang ingin dicapai disebut ...
4. Kata kerja dalam teks prosedur biasanya berbentuk ...
5. Kata penghubung seperti "lalu", "kemudian" disebut ...

