MATEMATIKA

LKPD

pengurangan

Nama:

Kelas:

LIVEWORKSHEETS

Tujuan Pembelajaran

Tujuan pembelajaran pengurangan untuk anak SD adalah agar siswa memahami konsep pengurangan sebagai proses mengambil sebagian dari keseluruhan, mengenal simbol dan cara menyelesaikannya, serta mampu mengurangkan bilangan secara lisan maupun tertulis sesuai tingkat kelasnya. Selain itu, siswa diharapkan dapat menggunakan pengurangan untuk memecahkan masalah sederhana dalam kehidupan sehari-hari seperti menghitung sisa, selisih, dan kembalian, sekaligus memahami hubungan antara pengurangan dan penjumlahan sebagai operasi kebalikan.

LIVEWORKSHEETS

Perhatikan Materi Di bawah Ini

Youtube

Perhatikan Materi Di bawah Ini

LIVEWORKSHEETS

Materi Pendukung

Dengarkan Materi dibawah ini

LIVEWORKSHEETS

ORIENTASI PENDUKUNG

Ibu membeli 8 apel, lalu dimakan Andi 4 apel. Berapa total apel Ibu sekarang?

LIVEWORKSHEETS

Nama :

Kelas :

Cocokkan, yuk!

Cocokkan angka dan kata dari angka yang tepat dengan benar!

- Dua
- Satu
- Sembilan
- Tiga
- Enam

LIVEWORKSHEETS

PENJUMLAHAN DENGAN GAMBAR

NAMA : KELAS :

PETUNJUK : Lihat gambar pada setiap soal. Hitung jumlah benda, lalu tuliskan hasilnya.

_____

_____

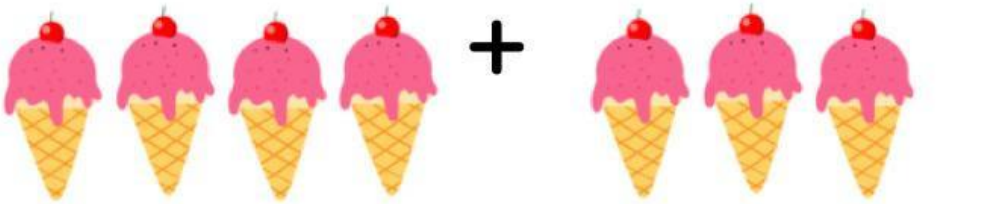

_____

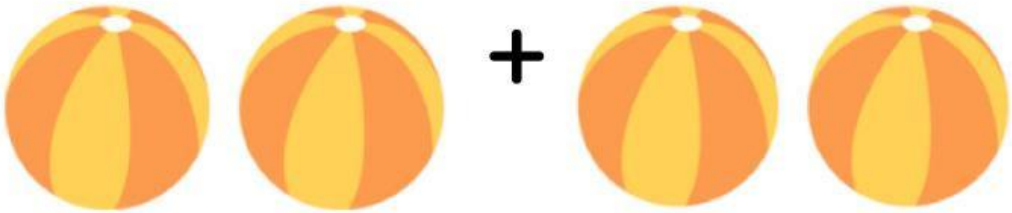

_____

_____

LIVEWORKSHEETS

Nama:

Tanggal:

MENCARI ANGKA TERBESAR & TERKECIL

Berilah warna hijau pada angka terkecil, dan warna biru pada angka terbesar pada setiap tabel di bawah ini!

43	67	11	34	16	21	68	99	29	23

56	34	23	87	46	19	75	86	34	76

84	56	86	34	63	29	45	93	20	44

98	36	46	63	28	86	47	62	77	79

45	93	67	34	28	88	77	42	57	39

64	90	34	12	78	55	97	17	54	63

93	73	35	54	95	35	91	56	31	65

LIVEWORKSHEETS

PETUALANGAN PENGURANGAN

Lihat gambar di setiap baris, hitung berapa banyak yang dicoret, lalu kurangi dan tuliskan hasilnya di kotak

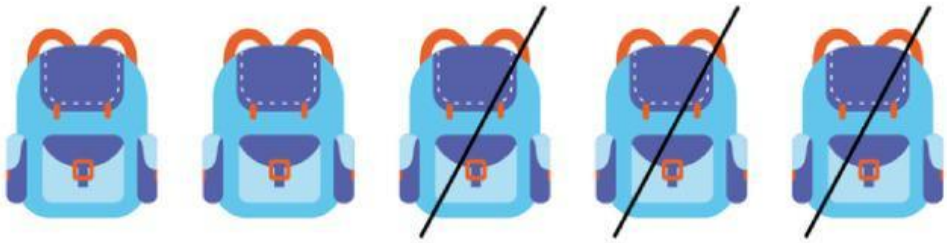

5 - 3 = 2

7 - 2 =



4 - 1 =

9 - 3 =

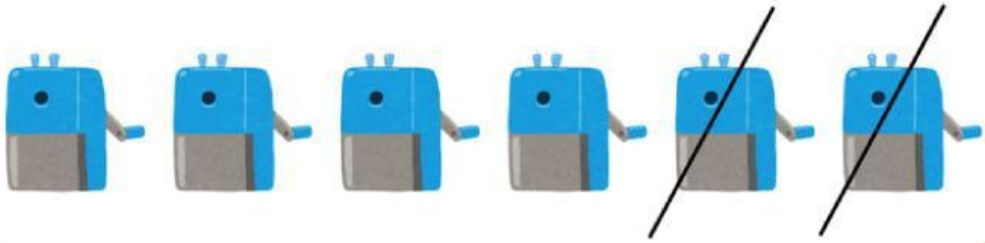

6 - 2 =

LIVEWORKSHEETS