

## TUJUAN PEMBELAJARAN

1. Mengetahui berbagai unsur alam sekitar seperti tumbuhan, hewan, air, tanah, dan udara.
2. Menjelaskan manfaat alam sekitar bagi kehidupan manusia dan makhluk hidup lainnya.
3. Mengidentifikasi cara menjaga kelestarian alam di lingkungan sekitar.
4. Menunjukkan sikap peduli dan tanggung jawab terhadap kebersihan lingkungan.
5. Mengamati keadaan alam sekitar dan menyampaikan hasil pengamatan secara sederhana.

### PERHATIKAN MATERI DI BAWAH INI :



#### 1. VIDEO



#### 2. PRESENTASI

## MATERI PENDUKUNG



## ORIENTASI MASALAH



Lingkungan sekolah terlihat kotor karena banyak sampah berserakan dan tanaman mulai layu. Guru mengajak siswa mencari tahu mengapa alam sekitar harus dijaga kebersihan dan kelestariannya.? .....

Nama

Kelas :

Tanggal : / /

**Pasangkan Binatang dan Makanannya.**  
Tarik garis atau pasangkan binatang dengan makanannya!



Nama : Kelas :

### MENEBALKAN GARIS


kuti dan tebalkan garis putus-putus dengan pensil warna, lalu hubungkan setiap hewan ke tempat tinggalnya yang sesuai.



Topik  
BINATANG

### TEMPAT TINGGAL HEWAN

Hubungkanlah binatang dan tempat tinggalnya!



Nama :

Tanggal :

## TEKA-TEKI

Tema: Alam Sekitar

1	<input type="text"/>	<input type="text"/>	<input type="text"/>	<input type="text"/>	<input type="text"/>	<input type="text"/>			
2	<input type="text"/>	<input type="text"/>	<input type="text"/>	<input type="text"/>	<input type="text"/>	<input type="text"/>			
3	<input type="text"/>	<input type="text"/>	<input type="text"/>	<input type="text"/>	<input type="text"/>	<input type="text"/>			
4	<input type="text"/>	<input type="text"/>	<input type="text"/>	<input type="text"/>	<input type="text"/>	<input type="text"/>	<input type="text"/>	<input type="text"/>	
5	<input type="text"/>	<input type="text"/>	<input type="text"/>	<input type="text"/>	<input type="text"/>	<input type="text"/>			
6	<input type="text"/>	<input type="text"/>	<input type="text"/>	<input type="text"/>	<input type="text"/>	<input type="text"/>	<input type="text"/>		
7	<input type="text"/>	<input type="text"/>	<input type="text"/>	<input type="text"/>	<input type="text"/>	<input type="text"/>	<input type="text"/>	<input type="text"/>	<input type="text"/>
8	<input type="text"/>	<input type="text"/>	<input type="text"/>	<input type="text"/>	<input type="text"/>	<input type="text"/>			
9	<input type="text"/>	<input type="text"/>	<input type="text"/>	<input type="text"/>	<input type="text"/>				
10	<input type="text"/>	<input type="text"/>	<input type="text"/>	<input type="text"/>	<input type="text"/>	<input type="text"/>			

### PETUNJUK

1. Tempat banyak pohon tumbuh di alam liar
2. Udara yang bergerak
3. Air yang turun dari langit
4. Cahaya kecil di langit malam
5. Permukaan bumi tempat kita berpijak
6. Aliran air yang mengalir ke laut
7. Benda langit yang memberi cahaya dan panas
8. Tumbuhan besar yang punya batang keras
9. Gumpalan putih di langit
10. Bagian tumbuhan yang berwarna-warni