


LKPD

MENGENAL PERUBAHAN WUJUD BENDA

Materi IPA Kelas IV
Oleh : Tri Ervika Delvia



Nama: _____

Kelas: _____

TUJUAN PEMBELAJARAN

Setelah mengikuti pembelajaran, peserta didik diharapkan mampu:

1. Menyebutkan dan menjelaskan macam-macam perubahan wujud benda dengan benar.
2. Mengidentifikasi penyebab terjadinya perubahan wujud benda dalam kehidupan sehari-hari.
3. Membedakan perubahan wujud benda yang dapat kembali ke bentuk semula dan yang tidak dapat kembali ke bentuk semula.
4. Memberikan contoh penerapan perubahan wujud benda dalam kegiatan sehari-hari di rumah, lingkungan sekitar, dan kegiatan sekolah.


PERHATIKAN MATERI DIBAWAH INI:



PERHATIKAN MATERI DIBAWAH INI:



MATERI PENDUKUNG:



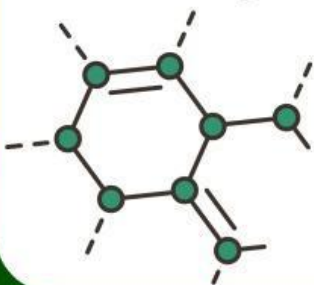
DENGARKAN MATERI DIBAWAH INI:



ORIENTASI PENDUKUNG



Ada berapa macam perubahan wujud benda yang kita ketahui?



Jawab:

.....



WUJUD BENDA

Nama:

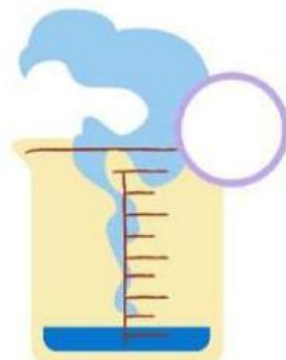

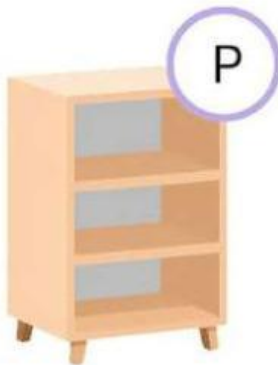
Kelas:

Tandai benda dibawah sesuai dengan kode dari wujud bendanya

P: padat

C: cair

G: gas



Nama:

Kelas:

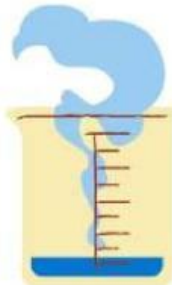
TEBAK WUJUD BENDA

Carilah wujud benda yang tepat sesuai dengan deskripsi, lalu beri ceklis (✓) pada lingkaran dibawah wujud benda tersebut!

Mengalir dari tempat tinggi ke rendah, wujud benda apa aku?



Bentuknya tetap, wujud benda apakah aku?



Mengisi seluruh ruang, wujud apakah aku?



WUJUD ZAT

Nama : _____

Kelas : _____

Temukan kata benda dan kelompokkan sesuai wujudnya!

A	L	I	L	I	N	I	N	A	I	R	S	U	C	I
B	E	M	U	T	A	L	I	K	O	L	I	B	E	R
I	G	E	L	A	N	G	G	E	T	A	R	A	N	I
N	A	J	U	L	A	N	N	C	A	R	U	A	P	D
A	N	A	S	I	R	F	S	A	I	L	P	G	A	N
O	K	S	I	G	E	N	A	P	U	T	R	A	K	U
K	A	R	B	O	N	D	I	O	K	S	I	D	A	T
I	S	I	U	T	B	E	N	S	I	N	S	A	I	I

ZAT PADAT

ZAT CAIR

ZAT GAS