

LKPD

Makhluk Hidup

Kelas 3 sekolah dasar



Nama : _____

kelas : _____




Abe dwi ananda

TUJUAN PEMBELAJARAN


- Siswa mampu mengidentifikasi ciri ciri makhluk hidup melalui pengamatan langsung di lingkungan sekitar, mengelompokkan hewan dan tumbuhan berdasarkan tempat hidupnya




**SIMAKLAH VIDIO
DIBAWAH INI**



PRESENTASI



MATERI PENDUKUNG



ORIENTASI MASALAH

1 BAGIAN TUBUH MANUSIA YANG DIGUNAKAN UNTUK BERNAFAS?



Nama :

Kelas :

Nilai

MAKHLUK HIDUP DAN BENDA TAK HIDUP

Tarik garis untuk mencocokkan



•



•

•

Makhluk Hidup



•



•

•

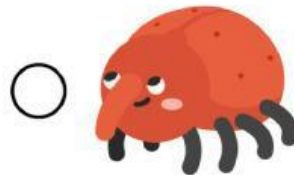

Makhluk Tak Hidup



•

Makhluk Hidup

Ayo, beritanda centang (✓) pada gambar makhluk hidup yang bisa tumbuh dan bernapas dengan benar!



Nama:

Nama :

Kelas :

Mencari Kata Nama Hewan

K U C I N G A Z X I A R X G I
A K U R A A N J I N G S D A P
U K H U S J S A M K A T A K A
S A P I C A E I R T A A A M E
R T O X B H M A N W A N A O B
T S E M U T E A T G H I R N U
A Y A M M A T K U D A C U Y R
T I A B A X R A A J I V H E U
I N K E L I N C I M U L U T N
K G A B T X U G H J B A B A G
U G Z E B R A V H A R I M A U
S S X K U P U K U P U T N O W
U L A R A K Z A R Y G F U G I

Kucing
Anjing

Kelinci
Ikan

Kambing
Gajah

Zebra
Ular