



مدرسة سعود بن عبد الرحمن النموذجية

قسم الحوسبة وتكنولوجيا المعلومات

نهاية الفصل الدراسي الثاني 2025-2026

حل بمفرده	
حل بمساعدة المعلمة	
لم يحل	

22

اسم الطالب: الصف:

التقييم الشامل- نهاية الفصل الدراسي الثاني
الصف الأول









<u>الاختبار العملي</u>	<u>الاختبار النظري</u>
الوحدة الثانية: الدرس الثالث عرض محتويات صفحة الويب من صفحة 46 الى صفحة 49	الوحدة الثانية: الدرس الرابع التواصل عبر الانترنت من صفحة 50 الى صفحة 51
الوحدة الثالثة: هيا بنا نفكر الدرس الثاني لغة الاتجاهات من صفحة 62 الى صفحة 83	الوحدة الثالثة: هيا بنا نفكر الدرس الأول تسلسل التعليمات من صفحة 56 الى صفحة 61
	الوحدة الثالثة: هيا بنا نفكر الدرس الثاني لغة الاتجاهات من صفحة 62 الى صفحة 83
	الوحدة الثالثة: هيا بنا نفكر الدرس الثالث الأنماط من صفحة 84 الى صفحة 89
	الوحدة الثالثة: هيا بنا نفكر الدرس الرابع اكتشاف الأخطاء من صفحة 90 الى صفحة 100

درجة الطالب	الدرجة	السؤال الأول: اختر الإجابة الصحيحة من خلال وضع (✓) داخل المربع:	
	1	من الملفات التي يتم ارسالها عبر البريد الالكتروني، ملف صورة.	1
		 <input data-bbox="459 607 544 689" type="checkbox"/>  <input data-bbox="820 607 904 689" type="checkbox"/>  <input data-bbox="1198 607 1283 689" type="checkbox"/>	
	1	ملف يمكن ارساله عن طريق البريد الالكتروني، ملف فيديو.	2
		 <input data-bbox="459 954 544 1037" type="checkbox"/>  <input data-bbox="820 954 904 1037" type="checkbox"/>  <input data-bbox="1198 954 1283 1037" type="checkbox"/>	
	1	من الملفات التي يتم ارسالها عبر البريد الالكتروني، ملف نص.	3
		 <input data-bbox="475 1301 560 1384" type="checkbox"/>  <input data-bbox="831 1301 916 1384" type="checkbox"/>  <input data-bbox="1214 1301 1299 1384" type="checkbox"/>	
	1	من مزايا البريد الالكتروني. يجول العالم.	4
		 <input data-bbox="464 1637 549 1720" type="checkbox"/>  <input data-bbox="820 1637 904 1720" type="checkbox"/>  <input data-bbox="1206 1637 1291 1720" type="checkbox"/>	
	4	المجموع	

درجة الطالب	الدرجة	السؤال الثاني: قم بتوصيل العمود الأول وما يناسبه من العمود الثاني		
	1			1 هو طريقة لتبادل الرسائل بين الأشخاص اللذين يستخدمون أجهزة الحاسوب.
	1			2 من مزايا البريد الالكتروني مجاني.
	2	المجموع		

درجة الطالب	الدرجة	السؤال الثالث: قم بتوصيل العمود الأول وما يناسبه من العمود الثاني		
	1			1 الخطوة الأولى للذهاب الى المدرسة
	1			2 الخطوة الأولى لتنظيف الأسنان.
	1			3 الخطوة الأولى للصلاة.
	1			4 الخطوة الأولى لارتداء الحذاء.
	4	المجموع		

درجة الطالب	الدرجة	السؤال الرابع: رتب الخطوات الآتية للحصول على التسلسل الصحيح للذهاب الى المدرسة وذلك بوضع الرقم المناسب في المربع:	
	2	   <input type="text" value="3"/> <input type="text"/> <input type="text"/>	1
	2	   <input type="text" value="3"/> <input type="text"/> <input type="text"/>	2
	1	   <input type="text" value="3"/> <input type="text" value="2"/> <input type="text"/>	3
	5	المجموع	

درجة الطالب	الدرجة	السؤال الخامس: قم بتوصيل العمود الأول وما يناسبه من العمود الثاني	
	1		1 
	1		2 
	1		3 نمط الشكل.
	1		4 نمط الشكل واللون.
	4	المجموع	

الوحدة الثالثة: هيا بنا نفكر ----- الدرس الرابع: اكتشاف الأخطاء

درجة الطالب	الدرجة	السؤال السادس: اختر الإجابة الصحيحة من خلال وضع (✓) داخل المربع:	
	1	الخطأ الموجود في زراعة الزهرة.	1
	1	المجموع	

درجة الطالب	الدرجة	السؤال السابع: أوجد الشكل المفقود في أنواع الأنماط التالية:	
	1		1
	1		
	2	المجموع	

متعلم ريادي لتتصية مستدامة. ترسي بيئة تعليمية شاملة ومبتكرة تعزز القيم والأخلاق وتؤهل المتعلم بمهارات عالية لإعداد جيل واع قادر على بناء مجتمع متقدم و اقتصاد مزدهر.
 قيمنا: المسؤولية التميز الجودة الابتكار التواصل الفعال