EXAMEN

1. **Selecciona** los acuerdos de Convivencia dentro del aula de cómputo.

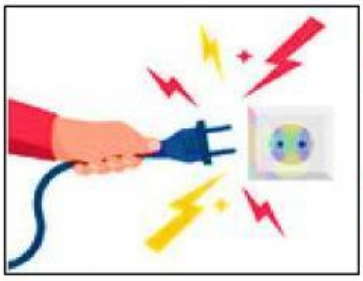



LIVEWORKSHEETS

2. **Escribe** las partes de la computadora.

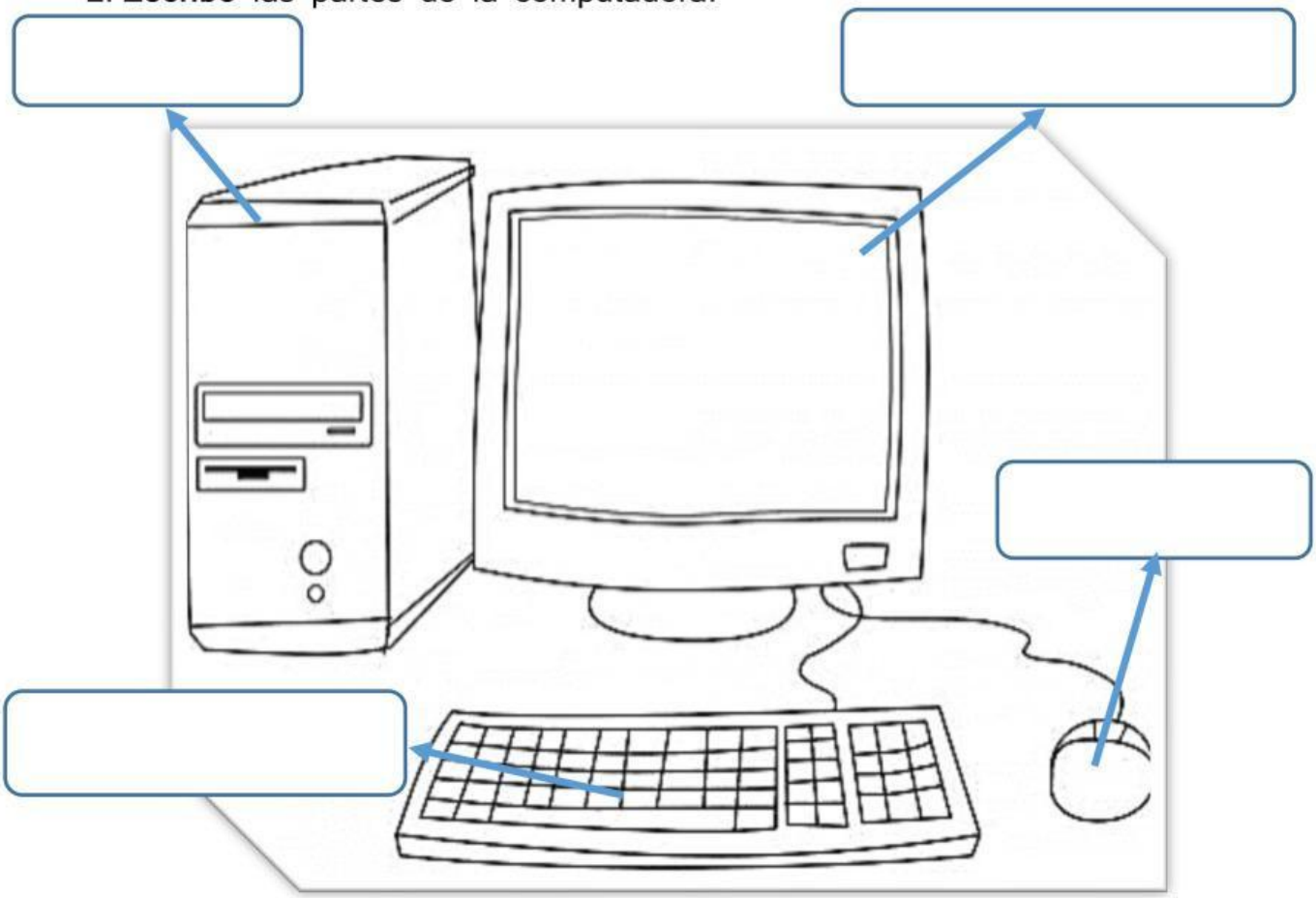

3. UNE con una línea, la parte de la computadora con la parte del cuerpo que se relaciona.

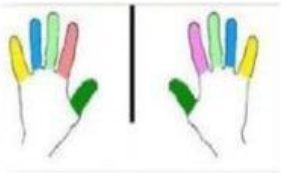

LIVEWORKSHEETS

4. Ordena las letras para escribir su nombre.

U P C

R O M I T N O

O U M E S

D A L T E C O

R A P L A T N E S

NOMBRES Y APELLIDOS: .....

LIVEWORKSHEETS

5.- Selecciona si la imagen representa Software o Hardware.

Software

Hardware

Software

Hardware

Software

Hardware

Software

Hardware

Software

Hardware

Software

Hardware

Software

Hardware

Software

Hardware

Software

Hardware

Software

Hardware

6.- **ORDENA** las letras del icono que se muestra.



NOMBRES Y APELLIDOS: .....

LIVEWORKSHEETS

7.- **Ubica** el numero en el casillero de las partes de la ventana de Paint correcto.

1 Botón archivo	2 Cinta de opciones	3 Barra de título
4 Área de trabajo	5 Zoom	

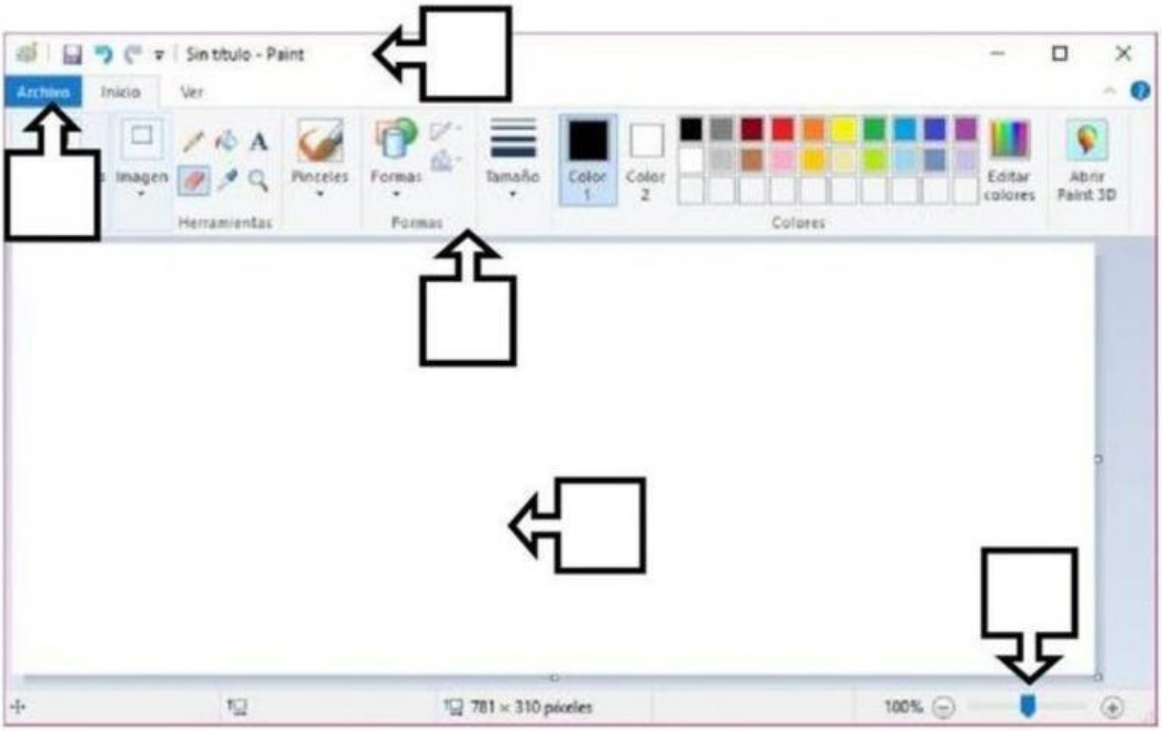

8.- Arrastra el nombre de las formas que puedes insertar en Paint.

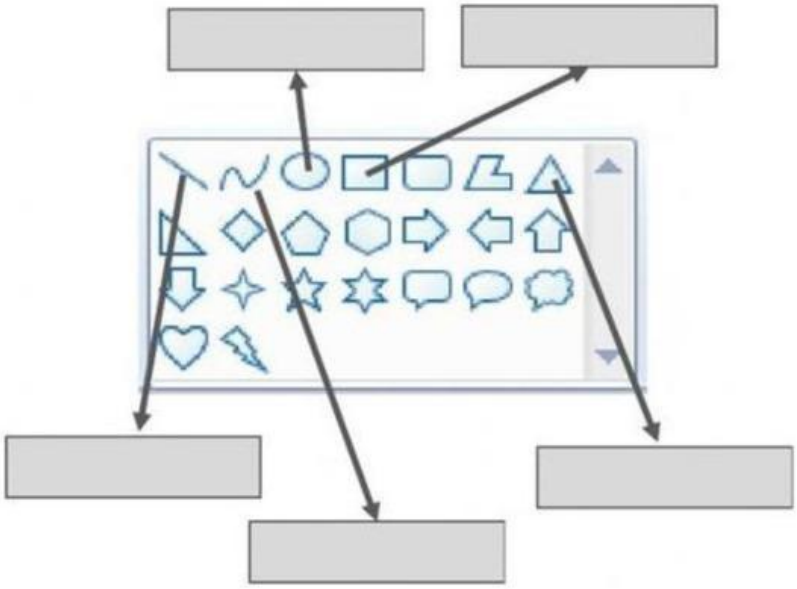

Triangulo

Línea recta

Rectángulo

Línea curva

Elipse

LIVEWORKSHEETS

8.- **Coloca** la flecha según la dirección de la persona

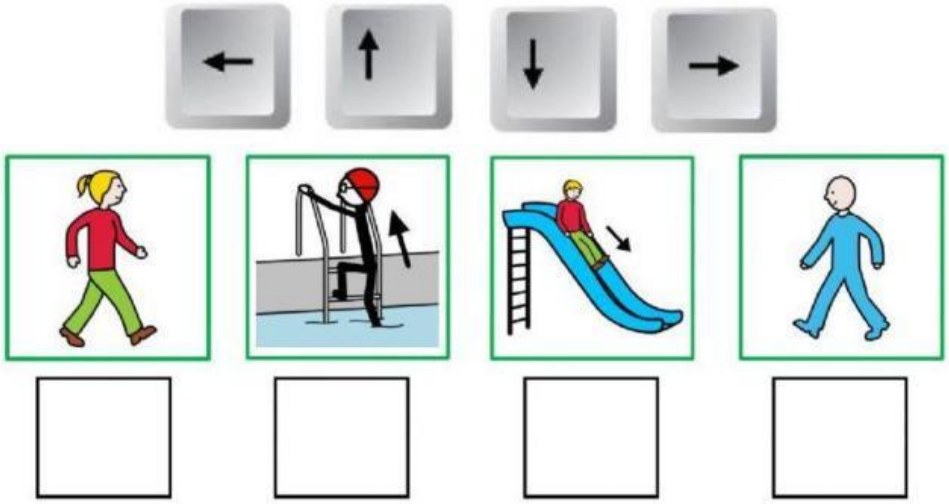

9.- Relaciona cada parte teclado con su nombre.

- Especiales
- números
- luces
- Escape
- Abecedario
- flechas

LIVEWORKSHEETS