

Plácida, tiene una gran familia



Un día, en el colegio, cuando la maestra pidió a los niños que cada uno dibujara a su familia, Plácida necesitó más de una hoja.

Su maestra preguntó - **¿Quiénes son estas personas que has dibujado, Plácida?** Ella es mi madre, Elías, su nuevo esposo, y Paola, la hija de Elías. Este es mi padre, que se llama Martín, y Ana, su nueva esposa, que es madre de Juan y este es mi hermanito Ramón.



- **¡Que complicado!** - Dice su amigo.
-Es que mis padres se separaron cuando yo era muy pequeña. Después, mi madre se casó con Elías. Al principio no me gustaba mucho su hija Paola, pero ahora la quiero y la pasamos bien juntas.

-**¿Cuántos hermanos tienes Plácida?**, le pregunta Eva.
-Tengo cuatro hermanos, cuatro abuelos y un montón de tíos y primos. Son tantos que tienen que unir varias mesas para poder comer juntos.
¡Somos una gran familia!



Después de leer responde:

1. Según el texto: **¿Qué tipo de texto leíste?**

Una fábula.

Una noticia.

Un cuento.

2. **¿Quién es el personaje principal?**



3. **¿Dónde ocurren los hechos?**



El parque.



En la calle.



En el colegio.

4. **¿Qué le pidió la maestra a los niños que hicieran?**



5. **¿Por qué Plácida necesita más hojas para dibujar?**

6. **¿Qué ocurrió con los padres de Plácida?**

Sus padres siguen viviendo juntos desde que era pequeña.

Sus padres se separaron cuando ella era pequeña.

7. ¿Cómo se habrá sentido Plácida al saber que sus padres están separados?



8. ¿Qué paso después que su mamá se separó de su papá?

Su mamá se casó con Elías, que es su nuevo esposo.

Su mamá se quedó sola y no se volvió a casar.

9. ¿Cómo se lleva ahora Plácida con Paola?

10. ¿Cuántos hermanos tiene Plácida?



11. ¿Por qué en la familia de Plácida tienen que unir varias mesas para comer?

12. Según el cuento, ¿Qué característica define a la familia de Plácida?

separada

unida

escasa

numerosa

13. ¿Cómo es tu familia? Responde oralmente.

14. ¿Qué actividades te gustaría compartir con tu familia? ¿Por qué?

15. Ordena las imágenes según el orden de los hechos en el cuento. Coloca 1°, 2°, 3° y 4°



Seguimos aprendiendo

1. Repasa las palabras.

Plácida



platos



2. Escribe las sílabas.

Pla Plu Pli Ple Plo

pla plu pli ple plo

3. Observa las imágenes, lee y pinta la palabra correcta.



playa

palya



sopelte

soplete



palneta

planeta



aplauso

apaluso



palntilla

plantilla



páltano

plátano



pulmón

plumón



palnta

planta

4. Completa las palabras con las sílabas que falta.



_____tillos



_____mero



_____tos



_____me



so_____




_____mero



tem_____



_____ma



_____cha