LKPD

Lembar Kerja Peserta Didik

PERUBAHAN WUJUD BENDA

Nama .....

Kelas .....

Kelompok .....

LIVEWORKSHEETS

Capaian Pembelajaran :

Peserta didik mampu memahami dan menjelaskan perubahan wujud benda dalam kehidupan sehari-hari.

Tujuan Pembelajaran :

1. Peserta didik mampu menjelaskan pengertian perubahan wujud benda dengan bahasa yang sederhana.
2. Peserta didik mampu mengidentifikasi jenis-jenis perubahan wujud benda.
3. Peserta didik mampu memberikan contoh peristiwa perubahan wujud benda dalam kehidupan sehari-hari secara tepat.

Petunjuk Pengerjaan :

1. Bacalah setiap soal dengan teliti.
2. Diskusikan bersama kelompokmu.
3. Kerjakan dengan rapi dan jujur.
4. Tuliskan jawaban pada tempat yang tersedia.

LIVEWORKSHEETS

Perubahan Wujud Benda

Hubungkan gambar perubahan wujud benda di bawah ini dengan namanya!

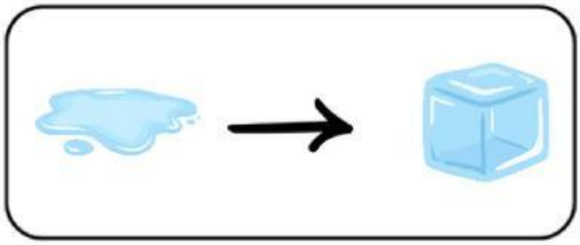

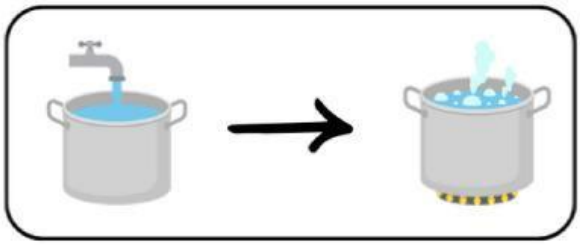

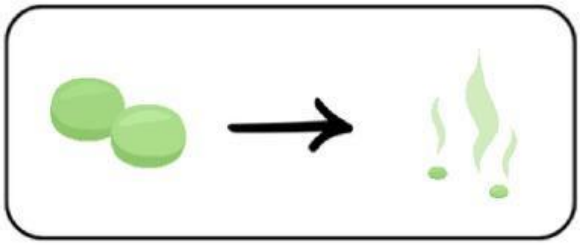

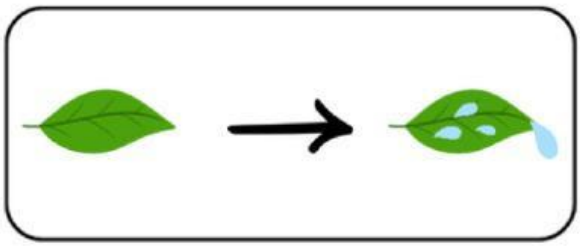

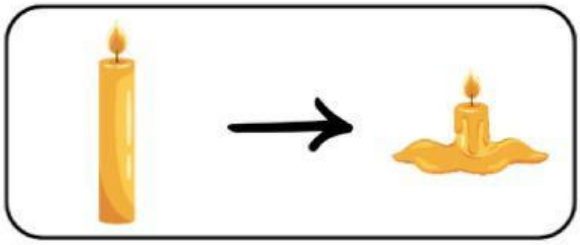

- Mengembun
- Mencair
- Membeku
- Menyublim
- Menguap

LIVEWORKSHEETS

Ayo Berdiskusi Bersama Kelompokmu!

1. Apa yang dimaksud dengan perubahan wujud benda?
Jawab :
.....
.....
.....

2. Mengapa es batu bisa berubah menjadi air?
Jawab :
.....
.....
.....

3. Mengapa pakaian yang di jemur di bawah sinar matahari bisa menjadi kering?
Jawab :
.....
.....
.....

4. Sebutkan 3 contoh perubahan wujud benda yang kalian temui di rumah!
Jawab :
.....
.....
.....

5. Apa yang menyebabkan benda berubah wujud?
Jawab :
.....
.....
.....

LIVEWORKSHEETS

Kesimpulan

Tuliskan kesimpulan hasil diskusi kelompokmu!

Kesimpulan :

.....

.....

.....

.....

.....

LIVEWORKSHEETS